

GUTZLER®

swiss made since 1920

Longline
220 cm

Drehtürenschränke
Armoires portes battantes
Hinged door wardrobes
Draaideurkasten

Höhe 220 cm
hauteur 220 cm
height 220 cm
hoogte 220 cm

Topline
236 cm

Drehtürenschränke
Armoires portes battantes
Hinged door wardrobes
Draaideurkasten

Höhe 236 cm
hauteur 236 cm
height 236 cm
hoogte 236 cm

Longline
220 cm



Drehtürenschränke: Korpus mit Kurztiefe 37,5 cm
Armoires portes battantes: corps avec profondeur 37,5 cm
Hinged door wardrobes: body with depth 37,5 cm
Draaideurkasten: romp met diepte 37,5 cm

Höhe 220 cm
hauteur 220 cm
height 220 cm
hoogte 220 cm

Slideline
220 cm

Schwebetürenschränke
Armoires portes coulissantes
Sliding door wardrobes
Zweefdeurkasten

Höhe 220 cm
hauteur 220 cm
height 220 cm
hoogte 220 cm

Top
Slideline
236 cm

Schwebetürenschränke
Armoires portes coulissantes
Sliding door wardrobes
Zweefdeurkasten

Höhe 236 cm
hauteur 236 cm
height 236 cm
hoogte 236 cm

Slideline
220 cm



Schwebetürenschränke: Korpus mit Kurztiefe 46 cm
Armoires portes coulissantes: corps avec profondeur 46 cm
Sliding door wardrobes: body with depth 46 cm
Zweefdeurkasten: romp met diepte 46 cm

Höhe 220 cm
hauteur 220 cm
height 220 cm
hoogte 220 cm

gültig ab:
valable à partir du:
valid from:
geldig vanaf:

1.1.2024

Longline

220 cm

Drehtürenschränke
Armoires portes battantes
Hinged door wardrobes
Draaideurkasten

Höhe 220 cm
hauteur 220 cm
height 220 cm
hoogte 220 cm

Topline

236 cm

Drehtürenschränke
Armoires portes battantes
Hinged door wardrobes
Draaideurkasten

Höhe 236 cm
hauteur 236 cm
height 236 cm
hoogte 236 cm

Longline

220 cm

Topline

236 cm

Zubehör zu Drehtürenschränke
Accessoires pour armoires portes battantes
Accessories for hinged door wardrobes
Accessoires voor draaideurkasten

Longline

220 cm



Drehtürenschränke: Korpus mit Kurztiefe 37,5 cm
Armoires portes battantes: corps avec profondeur 37,5 cm
Hinged door wardrobes: body with depth 37,5 cm
Draaideurkasten: romp met diepte 37,5 cm

Höhe 220 cm
hauteur 220 cm
height 220 cm
hoogte 220 cm

Slideline

220 cm

Schwebetürenschränke
Armoires portes coulissantes
Sliding door wardrobes
Zweefdeurkasten

Höhe 220 cm
hauteur 220 cm
height 220 cm
hoogte 220 cm

Top
Slideline

236 cm

Schwebetürenschränke
Armoires portes coulissantes
Sliding door wardrobes
Zweefdeurkasten

Höhe 236 cm
hauteur 236 cm
height 236 cm
hoogte 236 cm

Slideline

220 cm


Top
Slideline

236 cm

Zubehör zu Schwebetürenschränke
Accessoires pour armoires portes coulissantes
Accessories for sliding door wardrobes
Accessoires voor zweefdeurkasten

Slideline

220 cm



Schwebetürenschränke: Korpus mit Kurztiefe 46 cm
Armoires portes coulissantes: corps avec profondeur 46 cm
Sliding door wardrobes: body with depth 46 cm
Zweefdeurkasten: romp met diepte 46 cm

Höhe 220 cm
hauteur 220 cm
height 220 cm
hoogte 220 cm

Komplettschränke
Armoires complètes
Complete wardrobes
Komplete kasten

Elemente für Drehtürenschränke mit Tiefe 56,5 cm inklusive 1 Kleiderstange pro Element
 Éléments pour armoires portes battantes avec profondeur 56,5 cm inclus 1 tringle par compartiment
 Elements for hinged door wardrobes with depth 56,5 cm including 1 clothes rail per element
 Elementen voor draaideurkasten met diepte 56,5 cm inclusief 1 kledingroede per element

<p>Grundelement 2-türig Élément de base 2-portes Basic element 2-doors Basiselement 2-deuren</p>  <p>Breite / largeur / width / breedte 101,9 cm Tiefe / profondeur / depth / diepte 56,5 cm Höhe / hauteur / height / hoogte 220,0 cm</p>	<p>Grundelement 1-türig Élément de base 1-porte Basic element 1-door Basiselement 1-deur</p>  <p>Breite / largeur / width / breedte 51,6 cm Tiefe / profondeur / depth / diepte 56,5 cm Höhe / hauteur / height / hoogte 220,0 cm</p>	<p>Anbauelement 2-türig Élément d'adjonction 2-portes Add-on element 2-doors Aanbouwelement 2-deuren</p>  <p>Breite / largeur / width / breedte 100,6 cm Tiefe / profondeur / depth / diepte 56,5 cm Höhe / hauteur / height / hoogte 220,0 cm</p>
---	---	---

①
 Anbauelemente in cremeweiss
 Éléments d'adjonction en blanc crème
 Add-on elements in cream white
 Aanbouwelementen in crèmewit

<p>Novaschwarz Novanoir Novablack Novazwart</p>	15210G	15110G	15210A
<p>Cremeweiss Blanc crème Cream white Crèmewit</p>	15211G	15111G	15211A
<p>① Hellgrau matt Gris clair mat Light grey matt Grijs helder mat</p>	15232G	15132G	
<p>① Premiumweiss Blanc premium Premium white Wit premium</p>	15224G	15124G	
<p>① Eichenstruktur Natur Nachbildung Imitation structure chêne nature Simulated oak structure natural Imitatie eikenstructuur natuur</p>	15279G	15179G	
<p>① Nougat Nougat Nougat Nougat</p>	15248G	15148G	

①

Anbauelemente in cremeweiss
Éléments d'adjonction en blanc crème
Add-on elements in cream white
Aanbouwelementen in crèmewit

Anbauelement 1-türig
Élément d'adjonction 1-porte
Add-on element 1-door
Aanbouwelement 1-deur



Breite / largeur / width / breedte 50,3 cm
Tiefe / profondeur / depth / diepte 56,5 cm
Höhe / hauteur / height / hoogte 220,0 cm

Anbauelement 1-türig
Élément d'adjonction 1-porte
Add-on element 1-door
Aanbouwelement 1-deur



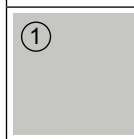
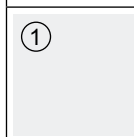

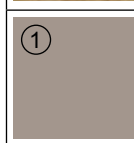


Breite / largeur / width / breedte 25,2 cm
Tiefe / profondeur / depth / diepte 56,5 cm
Höhe / hauteur / height / hoogte 220,0 cm


Eck-Anbauelement 1-türig
Élément d'adjonction d'angle 1-porte
Corner add-on element 1-door
Hoek-aanbouwelement 1-deur





Breite / largeur / width / breedte 95,4 / 95,4 cm
Tiefe / profondeur / depth / diepte 56,5 cm
Höhe / hauteur / height / hoogte 220,0 cm

 <p>Novaschwarz Novanoir Novablack Novazwart</p>	15110A	220/25NA	220/21NA
 <p>Cremeweiss Blanc crème Cream white Crèmewit</p>	15111A	220/25W	220/21W
<p>①</p>  <p>Hellgrau matt Gris clair mat Light grey matt Grijs helder mat</p>			
<p>①</p>  <p>Premiumweiss Blanc premium Premium white Wit premium</p>			
<p>①</p>  <p>Eichenstruktur Natur Nachbildung Imitation structure chêne nature Simulated oak structure natural Imitatie eikenstructuur natuur</p>			
<p>①</p>  <p>Nougat Nougat Nougat</p>			

Elemente für Drehtürenschränke mit Tiefe 56,5 cm inklusive 2 Kleiderstangen pro Element
 Eléments pour armoires portes battantes avec profondeur 56,5 cm inclus 2 tringles par compartiment
 Elements for hinged door wardrobes with depth 56,5 cm including 2 clothes rails per element
 Elementen voor draaideurkasten met diepte 56,5 cm inclusief 2 kledingroeden per element

<p>Eck-Anbauelement 2-türig Élément d'adjonction d'angle 2-portes Corner add-on element 2-doors Hoek-aanbouwelement 2-deuren</p>  <p>Breite / largeur / width / breedte 102,7 / 108,3 cm Tiefe / profondeur / depth / diepte 56,5 cm Höhe / hauteur / height / hoogte 220,0 cm</p>	<p>① Anbauelemente in cremeweiss Eléments d'adjonction en blanc crème Add-on elements in cream white Aanbouwelementen in crémewit</p>	<p>Novaschwarz Novanoir Novablack Novazwart</p>	<p>220/2222NA</p>	<p>Im Preis inbegriffen: 6 Weitwinkelscharniere inkl. Dämpfer Compris dans le prix: 6 charnières grand angle avec amortisseurs Included in the price: 6 wide angle hinges including dampers Inbegrepen in de prijs: 6 groothoekscharnieren inclusief dempers</p>
	<p>Cremeweiss Blanc crème Cream white Crémewit</p>	<p>220/2222W</p>	<p>Im Preis inbegriffen: 6 Weitwinkelscharniere inkl. Dämpfer Compris dans le prix: 6 charnières grand angle avec amortisseurs Included in the price: 6 wide angle hinges including dampers Inbegrepen in de prijs: 6 groothoekscharnieren inclusief dempers</p>	
	<p>① Hellgrau matt Gris clair mat Light grey matt Grijs helder mat</p>			
	<p>① Premiumweiss Blanc premium Premium white Wit premium</p>			
	<p>① Eichenstruktur Natur Nachbildung Imitation structure chêne nature Simulated oak structure natural Imitatie eikenstructuur natuur</p>			
	<p>① Nougat Nougat Nougat Nougat</p>			













 <p>Eckeinlegeboden verschraubbar zu Eck-Anbauelement 2-türig Rayon d'angle épais à visser pour élément d'adjonction d'angle 2-portes Corner shelf fixable for corner add-on element 2-doors Hoekplank vast te schroeven voor hoek-aanbouwelement 2-deuren</p>	<p>220/2235</p>	<p>Belastung / charge / load / belasting max. 20 kg Breite / largeur / width / breedte 99,1 / 106,6 cm Höhe / hauteur / height / hoogte 2,2 cm</p>
--	------------------------	---

 <p>Kleiderstangen zu Eck-Anbauelement 2-türig Montage unter Eckeinlegeboden Tringles à habits pour élément d'adjonction d'angle 2-portes Montage sous rayon d'angle Clothes rails for corner add-on element 2-doors Mounting under corner shelf Kledingroeden voor hoek-aanbouwelement 2-deuren Monteren onder de hoekplank</p>	<p>220/2234</p>	<p>Belastung / charge / load / belasting max. 20 kg</p>
--	------------------------	--

Korpuse für Drehtürenschränke mit Tiefe 56,5 cm inklusive 1 Kleiderstange pro Element
 Corps pour armoires portes battantes avec profondeur 56,5 cm inclus 1 tringle par compartiment
 Bodys for hinged door wardrobes with depth 56,5 cm including 1 clothes rail per element
 Rompen voor draaideurkasten met diepte 56,5 cm inclusief 1 kledingroede per element

①

Anbauelemente in cremeweiss
 Eléments d'adjonction en blanc crème
 Add-on elements in cream white
 Aanbouwelementen in crémewit

						
	Novaschwarz Novanoir Novablack Novazwart	Cremeweiss Blanc crème Cream white Crémewit	Hellgrau matt Gris clair mat Light grey matt Grijs helder mat	Premiumweiss Blanc premium Premium white Wit premium	Eichenstruktur Natur Nachbildung Imitation structure chêne nature Simulated oak structure natural Imitatie eikenstructuur natuur	Nougat Nougat Nougat Nougat
<p>Korpus 52 cm Corps 52 cm Body 52 cm Romp 52 cm</p>  <p>Breite / largeur / width / breedte 52,0 cm Tiefe / profondeur / depth / diepte 56,5 cm Höhe / hauteur / height / hoogte 220,0 cm</p>	220/G1011	220/G1111	220/G3211	220/G2411	220/G7911	220/G4811
<p>Korpus 102 cm Corps 102 cm Body 102 cm Romp 102 cm</p>  <p>Breite / largeur / width / breedte 102,0 cm Tiefe / profondeur / depth / diepte 56,5 cm Höhe / hauteur / height / hoogte 220,0 cm</p>	220/G1021	220/G1121	220/G3221	220/G2421	220/G7921	220/G4821
<p>Korpus 153 cm Corps 153 cm Body 153 cm Romp 153 cm</p>  <p>Breite / largeur / width / breedte 153,0 cm Tiefe / profondeur / depth / diepte 56,5 cm Höhe / hauteur / height / hoogte 220,0 cm</p>	220/G1031	220/G1131	220/G3231	220/G2431	220/G7931	220/G4831
<p>Korpus 203 cm Corps 203 cm Body 203 cm Romp 203 cm</p>  <p>Breite / largeur / width / breedte 203,0 cm Tiefe / profondeur / depth / diepte 56,5 cm Höhe / hauteur / height / hoogte 220,0 cm</p>	220/G1041	220/G1141	220/G3241	220/G2441	220/G7941	220/G4841
<p>Korpus 253 cm Corps 253 cm Body 253 cm Romp 253 cm</p>  <p>Breite / largeur / width / breedte 253,0 cm Tiefe / profondeur / depth / diepte 56,5 cm Höhe / hauteur / height / hoogte 220,0 cm</p>	220/G1051	220/G1151	220/G3251	220/G2451	220/G7951	220/G4851
<p>Korpus 303 cm Corps 303 cm Body 303 cm Romp 303 cm</p>  <p>Breite / largeur / width / breedte 303,0 cm Tiefe / profondeur / depth / diepte 56,5 cm Höhe / hauteur / height / hoogte 220,0 cm</p>	220/G1061	220/G1161	220/G3261	220/G2461	220/G7961	220/G4861

Aufdoppelung zu Drehtürenschränke Longline mit Tiefe 56,5 cm (Set à 2 Stk.)

Double pour armoires portes battantes Longline avec profondeur 56,5 cm (set à 2 pcs.)

Extra colored outside wall for hinged door wardrobes Longline with depth 56,5 cm (set of 2 pcs.)

Verdubbelings zijwanden voor draaideurkasten Longline met diepte 56,5 cm (set van 2 stk.)



		
		Eiche furniert * Chêne plaqué Oak veneer Eiken fineer
Breite / largeur / width / breedte	1,3 cm	220/13EF
Tiefe / profondeur / depth / diepte	58,6 cm	
Höhe / hauteur / height / hoogte	220,0 cm	







* Echtholz furnier kann eine unterschiedliche Anzahl und Formen von natürlich gewachsenen Ästen und Verwachsungen aufweisen.
Le nombre et la forme des courbures et nœuds naturels du placage en bois véritable peuvent varier.
Real wood veneer can have a varying number of naturally grown gnarls and knots, which come in many different shapes and forms.
Echt houten fineer kan een uiteenlopend aantal en vormen van op natuurlijke wijze gegroeide takken en vergroeiingen vertonen.

Drehtüren mit Knopfgriff zu Drehtürenschränke mit Tiefe 56,5 cm

Portes battantes avec bouton de porte pour armoires portes battantes avec profondeur 56,5 cm

Hinged doors with knob handle for hinged door wardrobes with depth 56,5 cm

Draaideuren met knopgreep voor draaideurkasten met diepte 56,5 cm

	Türstärke: ① 16 mm Epaisseur de porte: ② 19 mm Door thickness: ③ 20 mm Deurdikte: ④ 22 mm	Einzeltüre rechts Single porte droite Single door right Single deur rechts		Doppeltüren Double portes Double doors Dubbele deuren	
	Cremeweiss Blanc crème Cream white Crèmewit	①	220/5W	220/70W	
	Premiumweiss Blanc premium Premium white Wit premium	①	220/5PWD	220/70PWD	

Drehtüren mit Knopfgriff zu Drehtürenschränke mit Tiefe 56,5 cm

Portes battantes avec bouton de porte pour armoires portes battantes avec profondeur 56,5 cm

Hinged doors with knob handle for hinged door wardrobes with depth 56,5 cm

Draaideuren met knopgreep voor draaideurkasten met diepte 56,5 cm



* Echtholz furnier kann eine unterschiedliche Anzahl und Formen von natürlich gewachsenen Ästen und Verwachsungen aufweisen.

Le nombre et la forme des courbures et nœuds naturels du placage en bois véritable peuvent varier.

Real wood veneer can have a varying number of naturally grown gnarls and knots, which come in many different shapes and forms.

Echt houten fineer kan een uiteenlopend aantal en vormen van op natuurlijke wijze gegroeide takken en vergroeiingen vertonen.












		Türstärke: Epaisseur de porte: Door thickness: Deurdikte:			
		① 16 mm ② 19 mm ③ 20 mm ④ 22 mm	Einzeltüre rechts Single porte droite Single door right Single deur rechts	1	Doppeltüren Double portes Double doors Dubbele deuren
	Nougat Nougat Nougat Nougat	①	220/5NUG		220/70NUG
	Hellgrau matt Gris clair mat Light grey matt Grijs helder mat	①	220/5MHM		220/70MHM
	Anthrazit matt Anthracite mat Anthracite matt Antraciet mat	①	220/5ANM		220/70ANM
	Graphit Graphit Graphit Graphit	①	220/5GRAP		220/70GRAP
	Rillenstruktur dunkel Structure rainures foncé Groove structure dark Groevenstructuur donker	①	220/5RSD		220/70RSD
	Eichenstruktur Natur Nachbildung Imitation structure chêne nature Simulated oak structure natural Imitatie eikenstructuur natuur	①	220/5ENN		220/70ENN
	Landhausstil Weiss Blanc style maison de campagne Country house style white Landhuisstijl wit	②	220/5RWF		220/70RWF
	Edelweiss Hochglanz Edelweiss poli fin Edelweiss high gloss Edelweiss hoogglans	①	220/5EDHG		220/70EDHG
	* Eiche furniert Chêne plaqué Oak veneer Eiken fineer	②	220/5EF		220/70EF
	* Wildeichenfurnier Natur Bretteroptik Chêne nouveau plaqué nature Wild oak veneer natural Wild eiken fineer natuur	②	220/5WENB		220/70WENB
	Glas Weiss Verre blanc White glass Glas wit	③	220/5GW		220/70GW
	Glas «Cozy white» Verre «Cozy white» Cozy white glass Glas «Cozy white»	③	220/5COZ		220/70COZ

Drehtüren mit Knopfgriff zu Drehtürenschränke mit Tiefe 56,5 cm

Portes battantes avec bouton de porte pour armoires portes battantes avec profondeur 56,5 cm

Hinged doors with knob handle for hinged door wardrobes with depth 56,5 cm

Draaideuren met knopgreep voor draaideurkasten met diepte 56,5 cm

		Türstärke: ① 16 mm Epaisseur de porte: ② 19 mm Door thickness: ③ 20 mm Deurdikte: ④ 22 mm	Einzeltüre rechts Single porte droite Single door right Single deur rechts	Doppeltüren Double portes Double doors Dubbele deuren
			1	2
	Glas Graugrün Verre gris-vert Grey-green glass Glas grijsgroen	③	220/5GGG	220/70GGG
	Glas Blaugrau Verre bleu-gris Blue-grey glass Glas blauwgrijs	③	220/5BLGR	220/70BLGR
	Glas «Bianco» matt Verre «Bianco» mat «Bianco» glass matt Glas «Bianco» mat	③	220/5GBIM	220/70GBIM
	Glas «Frozen Berry» matt Verre «Frozen Berry» mat Frozen Berry glass matt Glas «Frozen Berry» mat	③	220/5FB	220/70FB
	Glas Nougat matt Verre nougat mat Nougat glass matt Glas nougat mat	③	220/5NGTM	220/70NGTM
	Glas Schwarz matt Verre noir mat Black glass matt Glas zwart mat	③	220/5AGM	220/70AGM
	Glas Hellgrau matt Verre gris clair mat Light grey glass matt Glas grijs helder mat	③	220/5HGM	220/70HGM
	Glas Dunkelgrau matt Verre gris foncé mat Dark grey glass matt Glas donkergrijs mat	③	220/5GGRM	220/70GGRM
	Spiegel Miroir Mirror Spiegel	③	220/5SP	220/70SP
	Spiegel dunkel Miroir foncé Dark mirror Spiegel donker	③	220/5SDD	220/70SDD
	Rauchglas Verre fumé Smoked glass Rookglas	④	220/5RA	220/70RA

Drehtüren mit Knopfgriff zu Drehtürenschränke mit Tiefe 56,5 cm

Portes battantes avec bouton de porte pour armoires portes battantes avec profondeur 56,5 cm

Hinged doors with knob handle for hinged door wardrobes with depth 56,5 cm

Draaideuren met knopgreep voor draaideurkasten met diepte 56,5 cm



Türstärke:	① 16 mm	
Epaisseur de porte:	② 19 mm	
Door thickness:	③ 20 mm	
Deurdikte:	④ 22 mm	

	<p>Spiegeltüre zu Anbauelement 220/25, links und rechts anschlagbar Porte miroir pour élément d'adjonction 220/25, plaçable à gauche et à droite Mirror door for add-on element 220/25, fitted for left and right side Spiegeldeur voor aanbouwelement 220/25, links en rechts monteerbaar</p>	③	220/2SP
	<p>Türe Premiumweiss zu Anbauelement 220/25, links und rechts anschlagbar Porte blanc premium pour élément d'adjonction 220/25, plaçable à gauche et à droite Premium white door for add-on element 220/25, fitted for left and right side Premium wit deur voor aanbouwelement 220/25, links en rechts monteerbaar</p>	①	220/2PWD

Drehtüren und Aussenschubladen mit Knopfgriff zu Drehtürenschränke mit Tiefe 56,5 cm

Portes battantes et tiroirs extérieurs avec bouton de porte pour armoires portes battantes avec profondeur 56,5 cm

Hinged doors and outside drawers with knob handle for hinged door wardrobes with depth 56,5 cm

Draaideuren en buitenschuiflades met knopgreep voor draaideurkasten met diepte 56,5 cm


Aussenschubladen ausgestattet mit gedämpftem Selbstszug / Belastung max. 10 kg
 Tiroirs extérieurs équipés avec fermeture automatique amortie / charge max. 10 kg
 Outside drawers equipped with automatic cushioned closing / load max. 10 kg
 Buitenschuiflades uitgerust met gedempte zelfsluiters / belasting max. 10 kg














--	--

	<p>1 kurze Türe und 2 Aussenschubladen Premiumweiss 1 porte courte et 2 tiroirs extérieurs blanc premium 1 small door and 2 external drawers premium white 1 korte deur en 2 buitenschuiflades wit premium</p>	13182PWD	
	<p>2 kurze Türen und 2 Aussenschubladen Premiumweiss 2 portes courtes et 2 tiroirs extérieurs blanc premium 2 small doors and 2 external drawers premium white 2 korte deuren en 2 buitenschuiflades wit premium</p>		13282PWD
	<p>1 kurze Türe Spiegel und 2 Aussenschubladen Premiumweiss 1 porte courte miroir et 2 tiroirs extérieurs blanc premium 1 small door mirror and 2 external drawers premium white 1 korte deur spiegel en 2 buitenschuiflades wit premium</p>	13182SPPWD	
	<p>2 kurze Türen Spiegel und 2 Aussenschubladen Premiumweiss 2 portes courtes miroir et 2 tiroirs extérieurs blanc premium 2 small doors mirror and 2 external drawers premium white 2 korte deuren spiegel en 2 buitenschuiflades wit premium</p>		13282SPPWD




Griffe zu Drehtüren
 Poignées pour portes battantes
 Handles for hinged doors
 Handgrepen voor draaideuren






		<p>Knopfgriff; im Lieferumfang bei Drehtüren enthalten Bouton de porte; inclus avec portes battantes Knob handle; included with hinged doors Knopgreep; inbegrepen bij draaideuren</p>		∅	2 cm
1		<p>Roheisenknopfgriff Bouton de porte en fonte Raw iron knob handle Ruwijzeren knopgreep</p>	220/508	∅	3 cm
2		<p>Knopfgriff rund, Schwarz matt Bouton de porte rond, noir mat Knob handle round, black matt Knopgreep rond, zwart mat</p>	220/563AM	∅	1,3 cm
3		<p>Knopfgriff rund, edelstahlfarbig Bouton de porte rond, couleur acier fin Knob handle round, high-grade steel colored Knopgreep rond, edelstaalkleurig</p>	220/563ES	∅	1,3 cm
4		<p>Quadro – Metallgriff edelstahlfarbig Quadro – Poignée métallique couleur acier fin Quadro – Metal handle high-grade steel colored Quadro – Metalen greep edelstaalkleurig</p>	220/512	Länge / longueur / length / lengte	6 x 6 cm
5		<p>Stangengriff kurz, edelstahlfarbig Poignée à barre courte, couleur acier fin Short handle, high-grade steel colored Stanggreep kort, edelstaalkleurig</p>	220/538	Länge / longueur / length / lengte	28 cm

6		<p>Bügelgriff titanfarbig matt Poignée couleur titan mat Bow-shaped handle titan matt colored Beugelgreep titankleurig mat</p>	<p>220/546TM</p> <p>Länge / longueur / length / lengte 28 cm</p>
7		<p>Bügelgriff edelstahlfarbig Poignée couleur acier fin Bow-shaped handle high-grade steel colored Beugelgreep edelstaalkleurig</p>	<p>220/546ES</p> <p>Länge / longueur / length / lengte 28 cm</p>
8		<p>Schalengriff Eiche Poignée à coquille chêne Shell handle oak Schelpgreep eiken</p>	<p>220/519EN</p> <p>Länge / longueur / length / lengte 33,5 cm</p>
9		<p>Profilgriff Schwarz matt Poignée profilée noir mat Profile handle black matt Profielgreep zwart mat</p>	<p>220/549AM</p> <p>Länge / longueur / length / lengte 8 cm</p>
10		<p>Profilgriff edelstahlfarbig Poignée profilée couleur acier fin Profile handle high-grade steel colored Profielgreep edelstaalkleurig</p>	<p>220/549ES</p> <p>Länge / longueur / length / lengte 8 cm</p>
11		<p>Profilgriff Premiumweiss Poignée profilée blanc premium Profile handle premium white Profielgreep wit premium</p>	<p>220/549PW</p> <p>Länge / longueur / length / lengte 8 cm</p>
12		<p>Bügelgriff Schwarz matt Poignée noir mat Bow-shaped handle black matt Beugelgreep zwart mat</p>	<p>220/564AM</p> <p>Länge / longueur / length / lengte 10 cm</p>
13		<p>Bügelgriff edelstahlfarbig Poignée couleur acier fin Bow-shaped handle high-grade steel colored Beugelgreep edelstaalkleurig</p>	<p>220/564ES</p> <p>Länge / longueur / length / lengte 10 cm</p>
14		<p>Bügelgriff bronzefarbig Poignée couleur bronze Bow-shaped handle bronze colored Beugelgreep bronskleurig</p>	<p>220/564BRO</p> <p>Länge / longueur / length / lengte 10 cm</p>
15		<p>Profilgriff Schwarz matt (Nicht montierbar auf der Türe RA) Poignée profilée noir mat (Non montable sur la porte RA) Profile handle black matt (Not mountable on the door RA) Profielgreep zwart mat (Niet monteerbaar op de deur RA)</p>	<p>220/560AM</p> <p>Länge / longueur / length / lengte 109 cm</p>
16		<p>Profilgriff edelstahlfarbig (Nicht montierbar auf der Türe RA) Poignée profilée couleur acier fin (Non montable sur la porte RA) Profile handle high-grade steel colored (Not mountable on the door RA) Profielgreep edelstaalkleurig (Niet monteerbaar op de deur RA)</p>	<p>220/560ES</p> <p>Länge / longueur / length / lengte 109 cm</p>
17		<p>Stangengriff quadratisch, Schwarz matt Poignée carrée, noir mat Square long handle, black matt Stanggreep vierkante, zwart mat</p>	<p>220/545AM</p> <p>Länge / longueur / length / lengte 109 cm</p>
18		<p>Stangengriff quadratisch, titanfarbig matt Poignée carrée, couleur titan mat Square long handle, titan matt colored Stanggreep vierkante, titankleurig mat</p>	<p>220/545TM</p> <p>Länge / longueur / length / lengte 109 cm</p>

Griffe zu Drehtüren
 Poignées pour portes battantes
 Handles for hinged doors
 Handgrepen voor draaideuren

19		<p>Stangengriff quadratisch, edelstahlfarbig Poignée carrée, couleur acier fin Square long handle, high-grade steel colored Stanggreep vierkante, edelstaalkleurig</p>	220/545ES	Länge / longueur / length / lengte 109 cm
20		<p>Stangengriff quadratisch, bronzefarbig Poignée carrée, couleur bronze Square long handle, bronze colored Stanggreep vierkant, bronskleurig</p>	220/545BRO	Länge / longueur / length / lengte 109 cm
21		<p>Stangengriff chromfarbig Poignée couleur chrome Long handle chrome colored Stanggreep chroomkleurig</p>	220/504	Länge / longueur / length / lengte 110 cm

 <p>Breite / largeur / width / breedte 37,6 cm Tiefe / profondeur / depth / diepte 37,5 cm Höhe / hauteur / height / hoogte 220,0 cm</p>	<p>Premiumweiss Blanc premium Premium white Wit premium</p>	<p>V220G38/PW</p>
 <p>Breite / largeur / width / breedte 37,6 cm Tiefe / profondeur / depth / diepte 37,5 cm Höhe / hauteur / height / hoogte 220,0 cm</p>	<p>Novaschwarz Novanoir Novablack Novazwart</p>	<p>V220G38/NA</p>
 <p>Breite / largeur / width / breedte 37,6 cm Tiefe / profondeur / depth / diepte 37,5 cm Höhe / hauteur / height / hoogte 220,0 cm</p>	<p>Eiche furniert Chêne plaqué Oak veneer Eiken fineer</p> <p>Echtholzfurnier kann eine unterschiedliche Anzahl und Formen von natürlich gewachsenen Ästen und Verwachsungen aufweisen. Le nombre et la forme des courbures et nœuds naturels du placage en bois véritable peuvent varier. Real wood veneer can have a varying number of naturally grown gnarls and knots, which come in many different shapes and forms. Echt houten fineer kan een uiteenlopend aantal en vormen van op natuurlijke wijze gegroeide takken en vergroelingen vertonen.</p>	<p>V220G38/EF</p>

Information: Wird das Universalregal als Zwischenbauelement verwendet, muss links und rechts davon mit einem Grundelement* angeschlossen werden.
 Information: Si l'étagère universelle est utilisée comme élément intermédiaire, elle doit être reliée à gauche et à droite de celle-ci avec un élément de base*.
 Information: If the universal shelf is used as an intermediate building element, a basic element* must be connected to the left and right.
 Informatie: Als een universele plank als tussenbouwdeel wordt gebruikt, moet het links en rechts daarvan met een basiselement* worden aangesloten.





Zubehör zu Universalregal

Accessoires pour étagère universelle

Accessories for universal shelf

Accessoires voor het universele regaal

- * Echtholz furnier kann eine unterschiedliche Anzahl und Formen von natürlich gewachsenen Ästen und Verwachsungen aufweisen.
 Le nombre et la forme des courbures et nœuds naturels du placage en bois véritable peuvent varier.
 Real wood veneer can have a varying number of naturally grown gnarls and knots, which come in many different shapes and forms.
 Echt houten fineer kan een uiteenlopend aantal en vormen van op natuurlijke wijze gegroeide takken en vergroeiingen vertonen.

	<p>Einlegeboden Premiumweiss Rayon blanc premium Shelf premium white Plank wit premium</p>	V38T/PW
	<p>Maximal 5 Einlegeböden pro Universalregal Maximum 5 rayons par étagère universelle Maximum 5 shelves per universal shelf Maximaal 5 planken per regaal</p>	<p>Belastung / charge / load / belasting max. 10 kg Breite / largeur / width / breedte 35,0 cm Tiefe / profondeur / depth / diepte 35,5 cm Höhe / hauteur / height / hoogte 1,3 cm</p>
	<p>Einlegeboden Novaschwarz Rayon novanoir Shelf novablack Plank novazwart</p>	V38T/NA
	<p>Maximal 5 Einlegeböden pro Universalregal Maximum 5 rayons par étagère universelle Maximum 5 shelves per universal shelf Maximaal 5 planken per regaal</p>	<p>Belastung / charge / load / belasting max. 10 kg Breite / largeur / width / breedte 35,0 cm Tiefe / profondeur / depth / diepte 35,5 cm Höhe / hauteur / height / hoogte 1,3 cm</p>
	<p>Einlegeboden Eiche furniert Rayon chêne plaqué Shelf oak veneer Plank eiken fineer</p>	V38T/EF
	<p>Maximal 5 Einlegeböden pro Universalregal Maximum 5 rayons par étagère universelle Maximum 5 shelves per universal shelf Maximaal 5 planken per regaal</p>	<p>Belastung / charge / load / belasting max. 10 kg Breite / largeur / width / breedte 35,0 cm Tiefe / profondeur / depth / diepte 35,5 cm Höhe / hauteur / height / hoogte 1,3 cm</p>
	<p>Einlegeboden Rauchglas Rayon verre fumé Shelf smoked glass Plank rookglas</p>	V38T/RA
	<p>Maximal 5 Einlegeböden pro Universalregal Maximum 5 rayons par étagère universelle Maximum 5 shelves per universal shelf Maximaal 5 planken per regaal</p>	<p>Belastung / charge / load / belasting max. 10 kg Breite / largeur / width / breedte 35,0 cm Tiefe / profondeur / depth / diepte 35,5 cm Höhe / hauteur / height / hoogte 0,8 cm</p>






Drehtürenschränke
Armoires portes battantes
Hinged door wardrobes
Draaideurkasten

Höhe 236 cm
hauteur 236 cm
height 236 cm
hoogte 236 cm

2


Elemente für Drehtürenschränke mit Tiefe 56,5 cm inklusive 1 Kleiderstange pro Element
 Éléments pour armoires portes battantes avec profondeur 56,5 cm inclus 1 tringle par compartiment
 Elements for hinged door wardrobes with depth 56,5 cm including 1 clothes rail per element
 Elementen voor draaideurkasten met diepte 56,5 cm inclusief 1 kledingroede per element

<p>Grundelement 2-türig Élément de base 2-portes Basic element 2-doors Basiselement 2-deuren</p>  <p>Breite / largeur / width / breedte 101,9 cm Tiefe / profondeur / depth / diepte 56,5 cm Höhe / hauteur / height / hoogte 236,0 cm</p>	<p>Grundelement 1-türig Élément de base 1-porte Basic element 1-door Basiselement 1-deur</p>  <p>Breite / largeur / width / breedte 51,6 cm Tiefe / profondeur / depth / diepte 56,5 cm Höhe / hauteur / height / hoogte 236,0 cm</p>	<p>Anbauelement 2-türig Élément d'adjonction 2-portes Add-on element 2-doors Aanbouwelement 2-deuren</p>  <p>Breite / largeur / width / breedte 100,6 cm Tiefe / profondeur / depth / diepte 56,5 cm Höhe / hauteur / height / hoogte 236,0 cm</p>
--	--	--

①
 Anbauelemente in cremeweiss
 Éléments d'adjonction en blanc crème
 Add-on elements in cream white
 Aanbouwelementen in crémewit

<p>Novaschwarz Novanoir Novablack Novazwart</p>	24210G	24110G	24210A
<p>① Premiumweiss Blanc premium Premium white Wit premium</p>	24224G	24124G	24211A

Aufdoppelung zu Drehtürenschränke Topline mit Tiefe 56,5 cm (Set à 2 Stk.)
 Doublage pour armoires portes battantes Topline avec profondeur 56,5 cm (set à 2 pcs.)
 Extra colored outside wall for hinged door wardrobes Topline with depth 56,5 cm (set of 2 pcs.)
 Verdubbelings zijwanden voor draaideurkasten Topline met diepte 56,5 cm (set van 2 stk.)


 <p>Eiche furniert * Chêne plaqué Oak veneer Eiken fineer</p>	236/13EF
<p>Breite / largeur / width / breedte 1,3 cm Tiefe / profondeur / depth / diepte 58,6 cm Höhe / hauteur / height / hoogte 236,0 cm</p>	



* Echtholz furnier kann eine unterschiedliche Anzahl und Formen von natürlich gewachsenen Ästen und Verwachsungen aufweisen.
 Le nombre et la forme des courbures et nœuds naturels du placage en bois véritable peuvent varier.
 Real wood veneer can have a varying number of naturally grown gnarls and knots, which come in many different shapes and forms.
 Echt houten fineer kan een uiteenlopend aantal en vormen van op natuurlijke wijze gegroeide takken en vergroeiingen vertonen.


<p>Anbauelement 1-türig Élément d'adjonction 1-porte Add-on element 1-door Aanbouwelement 1-deur</p>  <p>Breite / largeur / width / breedte 50,3 cm Tiefe / profondeur / depth / diepte 56,5 cm Höhe / hauteur / height / hoogte 236,0 cm</p>	<p>Eck-Anbauelement 1-türig Élément d'adjonction d'angle 1-porte Corner add-on element 1-door Hoek-aanbouwelement 1-deur</p>  <p>Breite / largeur / width / breedte 95,4 / 95,4 cm Tiefe / profondeur / depth / diepte 56,5 cm Höhe / hauteur / height / hoogte 236,0 cm</p>
--	--

①
Anbauelemente in cremeweiss
 Éléments d'adjonction en blanc crème
Add-on elements in cream white
 Aanbouwelementen in crèmewit


 <p>Novaschwarz Novanoir Novablack Novazwart</p>	<p>24110A</p>	<p>236/21NA</p>
<p>① Premiumweiss Blanc premium Premium white Wit premium</p>	<p>24111A</p>	<p>236/21W</p>

Elemente für Drehtürenschränke mit Tiefe 56,5 cm inklusive 2 Kleiderstangen pro Element
 Eléments pour armoires portes battantes avec profondeur 56,5 cm inclus 2 tringles par compartiment
 Elements for hinged door wardrobes with depth 56,5 cm including 2 clothes rails per element
 Elementen voor draaideurkasten met diepte 56,5 cm inclusief 2 kledingroeden per element

Eck-Anbauelement 2-türig
 Élément d'adjonction d'angle 2-portes
Corner add-on element 2-doors
 Hoek-aanbouwelement 2-deuren




①
 Anbauelemente in cremeweiss
 Eléments d'adjonction en blanc crème
 Add-on elements in cream white
 Aanbouwelementen in crémewit

	Novaschwarz Novanoir Novablack Novazwart	236/2222NA	Im Preis inbegriffen: 6 Weitwinkelscharniere inkl. Dämpfer Compris dans le prix: 6 charnières grand angle avec amortisseurs Included in the price: 6 wide angle hinges including dampers Inbegrepen in de prijs: 6 groothoekscharnieren inclusief dempers
①	Premiumweiss Blanc premium Premium white Wit premium	236/2222W	

Breite / largeur / width / breedte 102,7 / 108,3 cm
 Tiefe / profondeur / depth / diepte 56,5 cm
 Höhe / hauteur / height / hoogte 236,0 cm


Eckeinlegeboden verschraubbar zu Eck-Anbauelement 2-türig
 Rayon d'angle épais à visser pour élément d'adjonction d'angle 2-portes
Corner shelf fixable for corner add-on element 2-doors
 Hoekplank vast te schroeven voor hoek-aanbouwelement 2-deuren



220/2235

Belastung / charge / load / belasting max. 20 kg
 Breite / largeur / width / breedte 99,1/106,6 cm
 Höhe / hauteur / height / hoogte 2,2 cm

Kleiderstangen zu Eck-Anbauelement 2-türig
 Montage unter Eckeinlegeboden
 Tringles à habits pour élément d'adjonction d'angle 2-portes
 Montage sous rayon d'angle
Clothes rails for corner add-on element 2-doors
 Mounting under corner shelf
 Kledingroeden voor hoek-aanbouwelement 2-deuren
 Monteren onder de hoekplank





220/2234

Belastung / charge / load / belasting max. 20 kg

Korpuse für Drehtürenschränke mit Tiefe 56,5 cm inklusive 1 Kleiderstange pro Element
 Corps pour armoires portes battantes avec profondeur 56,5 cm inclus 1 tringle par compartiment
 Bodys for hinged door wardrobes with depth 56,5 cm including 1 clothes rail per element
 Rompen voor draaideurkasten met diepte 56,5 cm inclusief 1 kledingroede per element













①
 Anbauelemente in cremeweiss
 Eléments d'adjonction en blanc crème
 Add-on elements in cream white
 Aanbouwelementen in crèmewit



	
Novaschwarz Novanoir Novablack Novazwart	Premiumweiss Blanc premium Premium white Wit premium

<p>Korpus 52 cm Corps 52 cm Body 52 cm Romp 52 cm</p>  <p>Breite / largeur / width / breedte 52,0 cm Tiefe / profondeur / depth / diepte 56,5 cm Höhe / hauteur / height / hoogte 236,0 cm</p>	236/G1011	236/G2411
<p>Korpus 102 cm Corps 102 cm Body 102 cm Romp 102 cm</p>  <p>Breite / largeur / width / breedte 102,0 cm Tiefe / profondeur / depth / diepte 56,5 cm Höhe / hauteur / height / hoogte 236,0 cm</p>	236/G1021	236/G2421
<p>Korpus 153 cm Corps 153 cm Body 153 cm Romp 153 cm</p>  <p>Breite / largeur / width / breedte 153,0 cm Tiefe / profondeur / depth / diepte 56,5 cm Höhe / hauteur / height / hoogte 236,0 cm</p>	236/G1031	236/G2431
<p>Korpus 203 cm Corps 203 cm Body 203 cm Romp 203 cm</p>  <p>Breite / largeur / width / breedte 203,0 cm Tiefe / profondeur / depth / diepte 56,5 cm Höhe / hauteur / height / hoogte 236,0 cm</p>	236/G1041	236/G2441
<p>Korpus 253 cm Corps 253 cm Body 253 cm Romp 253 cm</p>  <p>Breite / largeur / width / breedte 253,0 cm Tiefe / profondeur / depth / diepte 56,5 cm Höhe / hauteur / height / hoogte 236,0 cm</p>	236/G1051	236/G2451
<p>Korpus 303 cm Corps 303 cm Body 303 cm Romp 303 cm</p>  <p>Breite / largeur / width / breedte 303,0 cm Tiefe / profondeur / depth / diepte 56,5 cm Höhe / hauteur / height / hoogte 236,0 cm</p>	236/G1061	236/G2461

Drehtüren mit Knopfgriff
 Portes battantes avec bouton de porte
Hinged doors with knob handle
 Draaideuren met knopgreep



* Echtholz furnier kann eine unterschiedliche Anzahl und Formen von natürlich gewachsenen Ästen und Verwachsungen aufweisen.
 Le nombre et la forme des courbures et nœuds naturels du placage en bois véritable peuvent varier.
 Real wood veneer can have a varying number of naturally grown gnarls and knots, which come in many different shapes and forms.
 Echt houten fineer kan een uiteenlopend aantal en vormen van op natuurlijke wijze gegroeide takken en vergroeiingen vertonen.

		Türstärke: Epaisseur de porte: Door thickness: Deurdikte:		
		① 16 mm ② 19 mm ③ 20 mm ④ 22 mm	Einzeltüre rechts Single porte droite Single door right Single deur rechts	Doppeltüren Double portes Double doors Dubbele deuren
	Premiumweiss Blanc premium Premium white Wit premium	①	236/5PWD	236/70PWD
	Hellgrau matt Gris clair mat Light grey matt Grijs helder mat	①	236/5MHM	236/70MHM
	Anthrazit matt Anthracite mat Anthracite matt Antraciet mat	①	236/5ANM	236/70ANM
	Eichenstruktur Natur Nachbildung Imitation structure chêne nature Simulated oak structure natural Imitatie eikenstructuur natuur	①	236/5ENN	236/70ENN
	Edelweiss Hochglanz Edelweiss poli fin Edelweiss high gloss Edelweiss hoogglans	①	236/5EDHG2	236/70EDHG2
	* Eiche furniert Chêne plaqué Oak veneer Eiken fineer	②	236/5EF	236/70EF
	Glas Weiss Verre blanc White glass Glas wit	③	236/5GW	236/70GW
	Glas Hellgrau matt Verre gris clair mat Light grey glass matt Glas grijs helder mat	③	236/5HGM	236/70HGM
	Glas Dunkelgrau matt Verre gris foncé mat Dark grey glass matt Glas donkergrijs mat	③	236/5GGRM	236/70GGRM
	Glas «Bianco» matt Verre «Bianco» mat «Bianco» glass matt Glas «Bianco» mat	③	236/5GBIM	236/70GBIM
	Glas Nougat matt Verre nougat mat Nougat glass matt Glas nougat mat	③	236/5NGTM	236/70NGTM
	Rauchglas Verre fumé Smoked glass Rookglas	④	236/5RA	236/70RA














	Türstärke: ① 16 mm Epaisseur de porte: ② 19 mm Door thickness: ③ 20 mm Deurdikte: ④ 22 mm	Einzeltüre rechts Single porte droite Single door right Single deur rechts	1	Doppeltüren Double portes Double doors Dubbele deuren	2
 Spiegel Miroir Mirror Spiegel	③	236/5SP		236/70SP	
 Spiegel dunkel Miroir foncé Dark mirror Spiegel donker	③	236/5SD2		236/70SD2	








Griffe zu Drehtüren
 Poignées pour portes battantes
Handles for hinged doors
 Handgrepen voor draaideuren



	 Knopfgriff, im Lieferumfang bei Drehtüren enthalten Bouton de porte; inclus avec portes battantes Knob handle; included with hinged doors Knopgreep; inbegrepen bij draaideuren	Ø 2 cm
1	 Roheisenknopfgriff Bouton de porte en fonte Raw iron knob handle Ruwijzeren knopgreep	220/508 Ø 3 cm

Griffe zu Drehtüren
 Poignées pour portes battantes
 Handles for hinged doors
 Handgrepen voor draaideuren

2		<p>Knopfgriff rund, Schwarz matt Bouton de porte rond, noir mat Knob handle round, black matt Knopgreep rond, zwart mat</p>	220/563AM	∅	1,3 cm
3		<p>Knopfgriff rund, edelstahlfarbig Bouton de porte rond, couleur acier fin Knob handle round, high-grade steel colored Knopgreep rond, edelstaalkleurig</p>	220/563ES	∅	1,3 cm
4		<p>Quadro – Metallgriff edelstahlfarbig Quadro – Poignée métallique couleur acier fin Quadro – Metal handle high-grade steel colored Quadro – Metalen greep edelstaalkleurig</p>	220/512	Länge / longueur / length / lengte	6 x 6 cm
5		<p>Stangengriff kurz, edelstahlfarbig Poignée à barre courte, couleur acier fin Short handle, high-grade steel colored Stanggreep kort, edelstaalkleurig</p>	220/538	Länge / longueur / length / lengte	28 cm
6		<p>Bügelgriff titanfarbig matt Poignée couleur titan mat Bow-shaped handle titan matt colored Beugelgreep titankleurig mat</p>	220/546TM	Länge / longueur / length / lengte	28 cm
7		<p>Bügelgriff edelstahlfarbig Poignée couleur acier fin Bow-shaped handle high-grade steel colored Beugelgreep edelstaalkleurig</p>	220/546ES	Länge / longueur / length / lengte	28 cm
8		<p>Schalengriff Eiche Poignée à coquille chêne Shell handle oak Schelpgreep eiken</p>	220/519EN	Länge / longueur / length / lengte	33,5 cm
9		<p>Profilgriff Schwarz matt Poignée profilée noir mat Profile handle black matt Profielgreep zwart mat</p>	220/549AM	Länge / longueur / length / lengte	8 cm
10		<p>Profilgriff edelstahlfarbig Poignée profilée couleur acier fin Profile handle high-grade steel colored Profielgreep edelstaalkleurig</p>	220/549ES	Länge / longueur / length / lengte	8 cm
11		<p>Profilgriff Premiumweiss Poignée profilée blanc premium Profile handle premium white Profielgreep wit premium</p>	220/549PW	Länge / longueur / length / lengte	8 cm
12		<p>Bügelgriff Schwarz matt Poignée noir mat Bow-shaped handle black matt Beugelgreep zwart mat</p>	220/564AM	Länge / longueur / length / lengte	10 cm
13		<p>Bügelgriff edelstahlfarbig Poignée couleur acier fin Bow-shaped handle high-grade steel colored Beugelgreep edelstaalkleurig</p>	220/564ES	Länge / longueur / length / lengte	10 cm
14		<p>Bügelgriff bronzefarbig Poignée couleur bronze Bow-shaped handle bronze colored Beugelgreep bronskleurig</p>	220/564BRO	Länge / longueur / length / lengte	10 cm

15		<p>Profilgriff Schwarz matt (Nicht montierbar auf der Türe RA) Poignée profilée noir mat (Non montable sur la porte RA) Profile handle black matt (Not mountable on the door RA) Profielgreep zwart mat (Niet monteerbaar op de deur RA)</p>	220/560AM	Länge / longueur / length / lengte 109 cm
16		<p>Profilgriff edelstahlfarbig (Nicht montierbar auf der Türe RA) Poignée profilée couleur acier fin (Non montable sur la porte RA) Profile handle high-grade steel colored (Not mountable on the door RA) Profielgreep edelstaalkleurig (Niet monteerbaar op de deur RA)</p>	220/560ES	Länge / longueur / length / lengte 109 cm
17		<p>Stangengriff quadratisch, Schwarz matt Poignée carrée, noir mat Square long handle, black matt Stanggreep vierkante, zwart mat</p>	220/545AM	Länge / longueur / length / lengte 109 cm
18		<p>Stangengriff quadratisch, titanfarbig matt Poignée carrée, couleur titan mat Square long handle, titan matt colored Stanggreep vierkante, titankleurig mat</p>	220/545TM	Länge / longueur / length / lengte 109 cm
19		<p>Stangengriff quadratisch, edelstahlfarbig Poignée carrée, couleur acier fin Square long handle, high-grade steel colored Stanggreep vierkante, edelstaalkleurig</p>	220/545ES	Länge / longueur / length / lengte 109 cm
20		<p>Stangengriff quadratisch, bronzefarbig Poignée carrée, couleur bronze Square long handle, bronze colored Stanggreep vierkant, bronskleurig</p>	220/545BRO	Länge / longueur / length / lengte 109 cm
21		<p>Stangengriff chromfarbig Poignée couleur chrome Long handle chrome colored Stanggreep chroomkleurig</p>	220/504	Länge / longueur / length / lengte 110 cm













3











* Zubehör ausgestattet mit Aluminiumgriff und / oder gedämpftem Selbststeinzug
Accessoires équipés avec poignée en aluminium et / ou fermeture automatique amortie
Accessories equipped with aluminium handle and / or an automatic pull-in device with brake
Accessoires uitgerust met aluminium greep en / of gedempte automatische sluiting

1		<p>Kleiner Einlegeboden verstellbar Petit rayon réglable Small shelf adjustable Kleine plank verstellbaar</p>	231/161	<p>Belastung / charge / load / belasting max. 20 kg Breite / largeur / width / breedte 48,4 cm Tiefe / profondeur / depth / diepte 53 cm Höhe / hauteur / height / hoogte 1,6 cm</p>
2		<p>Grosser Einlegeboden verstellbar Grand rayon réglable Large shelf adjustable Grote plank verstellbaar</p>	231/261	<p>Belastung / charge / load / belasting max. 20 kg Breite / largeur / width / breedte 98,7 cm Tiefe / profondeur / depth / diepte 53 cm Höhe / hauteur / height / hoogte 1,6 cm</p>
3		<p>Kleiner Einlegeboden verschraubbar Empfohlen über Schubladen und Waschkörben Petit rayon épais à visser Recommandé au-dessus des tiroirs et paniers à linge Small shelf fixable Recommended above drawers and clothes baskets Kleine plank vast te schroeven Aanbevelen boven laden en wasmanden</p>	231/172	<p>Belastung / charge / load / belasting max. 20 kg Breite / largeur / width / breedte 48,4 cm Tiefe / profondeur / depth / diepte 53 cm Höhe / hauteur / height / hoogte 2,2 cm</p>
4		<p>Grosser Einlegeboden verschraubbar Empfohlen über Schubladen und Waschkörben Grand rayon épais à visser Recommandé au-dessus des tiroirs et paniers à linge Large shelf fixable Recommended above drawers and clothes baskets Grote plank vast te schroeven Aanbevelen boven laden en wasmanden</p>	231/272	<p>Belastung / charge / load / belasting max. 40 kg Breite / largeur / width / breedte 98,7 cm Tiefe / profondeur / depth / diepte 53 cm Höhe / hauteur / height / hoogte 2,2 cm</p>
5		<p>Glaseinlegeboden klein (Sicherheitsglas) Petit rayon en verre (verre de sécurité) Small glass shelf (safety glass) Kleine glasplank (veiligheidsglas)</p>	220/173GL	<p>Belastung / charge / load / belasting max. 20 kg Breite / largeur / width / breedte 48,4 cm Tiefe / profondeur / depth / diepte 53 cm Höhe / hauteur / height / hoogte 2,2 cm</p>
6		<p>Glaseinlegeboden gross (Sicherheitsglas) Grand rayon en verre (verre de sécurité) Large glass shelf (safety glass) Grote glasplank (veiligheidsglas)</p>	220/273GL	<p>Belastung / charge / load / belasting max. 20 kg Breite / largeur / width / breedte 98,7 cm Tiefe / profondeur / depth / diepte 53 cm Höhe / hauteur / height / hoogte 2,2 cm</p>
7		<p>Kleine Komfortablage Petite tablette de rangement Small storage unit Kleine komfortbergvak</p>	220/288	<p>Belastung / charge / load / belasting max. 10 kg Breite / largeur / width / breedte 48,4 cm Tiefe / profondeur / depth / diepte 51,5 cm Höhe / hauteur / height / hoogte 6,1 cm</p>
8		<p>Grosse Komfortablage Grande tablette de rangement Large storage unit Grote komfortbergvak</p>	220/289	<p>Belastung / charge / load / belasting max. 10 kg Breite / largeur / width / breedte 98,7 cm Tiefe / profondeur / depth / diepte 51,5 cm Höhe / hauteur / height / hoogte 6,1 cm</p>

* Zubehör ausgestattet mit Aluminiumgriff und / oder gedämpftem Selbsteinzug
Accessoires équipés avec poignée en aluminium et / ou fermeture automatique amortie
Accessories equipped with aluminium handle and / or an automatic pull-in device with brake
Accessoires uitgerust met aluminium greep en / of gedempte automatische sluiting

9	*	<p>Kleine Innenschublade Petit tiroir intérieur Small interior drawer Kleine binnenschuiflade</p>	220/286	<p>Belastung / charge / load / belasting max. 10 kg Breite / largeur / width / breedte 48,4 cm Tiefe / profondeur / depth / diepte 53 cm Höhe / hauteur / height / hoogte 15,5 cm</p>
10	*	<p>Grosse Innenschublade Grand tiroir intérieur Large interior drawer Grote binnenschuiflade</p>	220/287	<p>Belastung / charge / load / belasting max. 10 kg Breite / largeur / width / breedte 98,7 cm Tiefe / profondeur / depth / diepte 53 cm Höhe / hauteur / height / hoogte 15,5 cm</p>
11	*	<p>Kleine Innenschublade hoch Petit tiroir intérieur élevé Small tall interior drawer Kleine hoge binnenschuiflade</p>	220/281	<p>Belastung / charge / load / belasting max. 10 kg Breite / largeur / width / breedte 48,4 cm Tiefe / profondeur / depth / diepte 53 cm Höhe / hauteur / height / hoogte 25 cm</p>
12	*	<p>Grosse Innenschublade hoch Grand tiroir intérieur élevé Large tall interior drawer Grote hoge binnenschuiflade</p>	220/282	<p>Belastung / charge / load / belasting max. 10 kg Breite / largeur / width / breedte 98,7 cm Tiefe / profondeur / depth / diepte 53 cm Höhe / hauteur / height / hoogte 25 cm</p>
13	*	<p>Kleine Innenschublade mit Glasfront (Sicherheitsglas) Petit tiroir intérieur avec face vitrée (verre de sécurité) Small interior drawer with glass front (safety glass) Kleine binnenschuiflade met glazen front (veiligheidsglas)</p>	220/286GL	<p>Belastung / charge / load / belasting max. 10 kg Breite / largeur / width / breedte 48,4 cm Tiefe / profondeur / depth / diepte 53 cm Höhe / hauteur / height / hoogte 15,5 cm</p>
14	*	<p>Grosse Innenschublade mit Glasfront (Sicherheitsglas) Grand tiroir intérieur avec face vitrée (verre de sécurité) Large interior drawer with glass front (safety glass) Grote binnenschuiflade met glazen front (veiligheidsglas)</p>	220/287GL	<p>Belastung / charge / load / belasting max. 10 kg Breite / largeur / width / breedte 98,7 cm Tiefe / profondeur / depth / diepte 53 cm Höhe / hauteur / height / hoogte 15,5 cm</p>
15	*	<p>Kleine Innenschublade hoch mit Glasfront (Sicherheitsglas) Petit tiroir intérieur élevé avec face vitrée (verre de sécurité) Small tall interior drawer with glass front (safety glass) Kleine hoge binnenschuiflade met glazen front (veiligheidsglas)</p>	220/281GL	<p>Belastung / charge / load / belasting max. 10 kg Breite / largeur / width / breedte 48,4 cm Tiefe / profondeur / depth / diepte 53 cm Höhe / hauteur / height / hoogte 25 cm</p>
16	*	<p>Grosse Innenschublade hoch mit Glasfront (Sicherheitsglas) Grand tiroir intérieur élevé avec face vitrée (verre de sécurité) Large tall interior drawer with glass front (safety glass) Grote hoge binnenschuiflade met glazen front (veiligheidsglas)</p>	220/282GL	<p>Belastung / charge / load / belasting max. 10 kg Breite / largeur / width / breedte 98,7 cm Tiefe / profondeur / depth / diepte 53 cm Höhe / hauteur / height / hoogte 25 cm</p>

* Zubehör ausgestattet mit Aluminiumgriff und / oder gedämpftem Selbststeinzug
Accessoires équipés avec poignée en aluminium et / ou fermeture automatique amortie
Accessories equipped with aluminium handle and / or an automatic pull-in device with brake
Accessoires uitgerust met aluminium greep en / of gedempte automatische sluiting

17	*		<p>Schubladenkorpus mit 3 kleinen Innenschubladen Corps de tiroirs avec 3 petits tiroirs intérieurs Drawer corpus with 3 small interior drawers Plank met 3 kleine binnenschuifladen</p>	220/285	<p>Belastung / charge / load / belasting max. 3x10 kg Breite / largeur / width / breedte 48,4 cm Tiefe / profondeur / depth / diepte 53 cm Höhe / hauteur / height / hoogte 50,4 cm</p>
18	*		<p>Schubladenkorpus mit 3 grossen Innenschubladen Corps de tiroirs avec 3 grands tiroirs intérieurs Drawer corpus with 3 large interior drawers Plank met 3 grote binnenschuifladen</p>	220/284	<p>Belastung / charge / load / belasting max. 3x10 kg Breite / largeur / width / breedte 98,7 cm Tiefe / profondeur / depth / diepte 53 cm Höhe / hauteur / height / hoogte 50,4 cm</p>
19	*		<p>Kleiner Hosenauszug Petite tirette à pantalons Small pull-out rack for trousers Klein uittrekbaar deel voor broeken</p>	220/122	<p>Belastung / charge / load / belasting max. 10 kg Breite / largeur / width / breedte 48,4 cm Tiefe / profondeur / depth / diepte 51,5 cm Höhe / hauteur / height / hoogte 6,1 cm</p>
20	*		<p>Grosser Hosenauszug Grande tirette à pantalons Large pull-out rack for trousers Groot uittrekbaar deel voor broeken</p>	220/222	<p>Belastung / charge / load / belasting max. 15 kg Breite / largeur / width / breedte 98,7 cm Tiefe / profondeur / depth / diepte 51,5 cm Höhe / hauteur / height / hoogte 6,1 cm</p>
21			<p>Schubladenunterteilung klein Séparation pour tiroir petit format Drawer partitions small Binnenwerk voor schuiflade klein</p>	220/346	<p>Breite / largeur / width / breedte 39,5 cm Tiefe / profondeur / depth / diepte 49 cm Höhe / hauteur / height / hoogte 7,9 cm</p>
22			<p>Schubladenunterteilung gross Séparation pour tiroir grand format Drawer partitions large Binnenwerk voor schuiflade groot</p>	220/347	<p>Breite / largeur / width / breedte 80,5 cm Tiefe / profondeur / depth / diepte 49 cm Höhe / hauteur / height / hoogte 7,9 cm</p>
23			<p>Schuhleinlegeboden klein Petit rayon pour chaussures Small shoe shelf Klein schoenenplank</p>	220/241ALU	<p>Belastung / charge / load / belasting max. 10 kg Breite / largeur / width / breedte 48,4 cm Tiefe / profondeur / depth / diepte 31 cm Höhe / hauteur / height / hoogte 4,5 cm</p>
24			<p>Schuhleinlegeboden gross Grand rayon pour chaussures Large shoe shelf Groot schoenenplank</p>	220/242ALU	<p>Belastung / charge / load / belasting max. 10 kg Breite / largeur / width / breedte 98,7 cm Tiefe / profondeur / depth / diepte 31 cm Höhe / hauteur / height / hoogte 4,5 cm</p>

25



Schrankeinbau
Installation intermédiaire
Base dividing element
Kastinbouw

231/24

Breite / largeur / width / breedte 98,7 cm
Tiefe / profondeur / depth / diepte 53 cm
Höhe / hauteur / height / hoogte 146,5 cm

26



Schrankeinbau mit Einlegeboden klein, links und rechts montierbar
Installation intermédiaire avec petit rayon, plaçable à gauche et à droite
Base dividing element with small shelf, fitted for left and right side
Kastinbouw met kleine plank, links en rechts monteerbaar

220/123

Breite / largeur / width / breedte 48,4 cm
Tiefe / profondeur / depth / diepte 53 cm
Höhe / hauteur / height / hoogte 85 cm

27



Schrankeinbau mit Glaseinlegeboden klein, links und rechts montierbar
Installation intermédiaire avec petit rayon en verre, plaçable à gauche et à droite
Base dividing element with small glass shelf, fitted for left and right side
Kastinbouw met kleine glasplank, links en rechts monteerbaar

220/123GL

Breite / largeur / width / breedte 48,4 cm
Tiefe / profondeur / depth / diepte 53 cm
Höhe / hauteur / height / hoogte 85 cm

28



Schrankeinbau mit Einlegeboden klein, links und rechts montierbar
Installation intermédiaire avec petit rayon, plaçable à gauche et à droite
Base dividing element with small shelf, fitted for left and right side
Kastinbouw met kleine plank, links en rechts monteerbaar

220/223

Breite / largeur / width / breedte 48,4 cm
Tiefe / profondeur / depth / diepte 53 cm
Höhe / hauteur / height / hoogte 146 cm

29



Schrankeinbau mit Glaseinlegeboden klein, links und rechts montierbar
Installation intermédiaire avec petit rayon en verre, plaçable à gauche et à droite
Base dividing element with small glass shelf, fitted for left and right side
Kastinbouw met kleine glasplank, links en rechts monteerbaar

220/223GL

Breite / largeur / width / breedte 48,4 cm
Tiefe / profondeur / depth / diepte 53 cm
Höhe / hauteur / height / hoogte 146 cm

30



Grundelement zu Regalsystem
Élément de base pour système de rayonnage
Basic element for shelf system
Basiselement voor opbergsysteem

220/300G

Belastung / charge / load / belasting max. 10 kg
Breite / largeur / width / breedte 33,4 cm
Tiefe / profondeur / depth / diepte 40 cm
Höhe / hauteur / height / hoogte 30 cm

31




Anbauelement zu Regalsystem
Élément d'adjonction pour système de rayonnage
Add-on element for shelf system
Aanbouwelement voor opbergsysteem

220/300A

Belastung / charge / load / belasting max. 10 kg
Breite / largeur / width / breedte 33,4 cm
Tiefe / profondeur / depth / diepte 40 cm
Höhe / hauteur / height / hoogte 32 cm









32



Einlegeboden verstellbar zu Regalsystem
Rayon réglable pour système de rayonnage
Shelf adjustable for shelf system
Plank verstelbaar voor opbergsysteem

220/301

Belastung / charge / load / belasting max. 10 kg
Breite / largeur / width / breedte 31,6 cm
Tiefe / profondeur / depth / diepte 40 cm
Höhe / hauteur / height / hoogte 1,9 cm

33		<p>Abschliessbare Türe zu Regalsystem links und rechts anschlagbar / nur bei Anbauelement montierbar</p> <p>Porte avec serrure pour système de rayonnage plaçable à gauche et à droite / seulement pour élément d'adjonction!</p> <p>Lockable door for shelf system fitted for left and right side / for add-on element only!</p> <p>Draaideur afsluitbaar voor opbergstelsysteem links en rechts monteerbaar / alleen bij aanbouwelement mogelijk!</p>	220/305W
34		<p>Kleiderstange zu Regalsystem Tringle à habits pour système de rayonnage</p> <p>Clothes rail for shelf system Kledingroede voor opbergstelsysteem</p>	220/300
35		<p>Kleine Innenschublade Petit tiroir intérieur</p> <p>Small interior drawer Kleine binnenschuiflade</p>	205/182W
36		<p>Kleine Kleiderstange Petite tringle à habits</p> <p>Small clothes rail Kleine kledingroede</p>	231/131
37		<p>Grosse Kleiderstange Grande tringle à habits</p> <p>Large clothes rail Grote kledingroede</p>	231/231
38		<p>Kleiderlift Montage nur bei Grund- und Anbauelement 2-türig</p> <p>Ascenseur à habits Montage seulement dans élément de base et d'adjonction 2-portes</p> <p>Swing-out clothes lift Mounting only with basic and add-on element 2-doors</p> <p>Garderobelift Monteren alleen bij basis- en aanbouwelement 2-deuren</p>	220/233
39		<p>Wandkörbe (Set à 2 Stk.) Corbeilles murales (set à 2 pcs.)</p> <p>Wall-mounted baskets (set of 2 pcs.) Wandmand (set van 2 stk.)</p>	220/295
40		<p>Wäscheauszug Tirette à linge</p> <p>Sliding clothes shelf Uittrekbaar deel voor was</p>	231/102

41



Kleiner Wäschekorb
Petit panier à linge
Small clothes basket
Kleine wasmand

231/192

Belastung / charge / load / belasting max. 10 kg
Breite / largeur / width / breedte 43,5 cm
Tiefe / profondeur / depth / diepte 50,5 cm
Höhe / hauteur / height / hoogte 15,5 cm

42



Grosser Wäschekorb
Grand panier à linge
Large clothes basket
Grote wasmand

231/292

Belastung / charge / load / belasting max. 10 kg
Breite / largeur / width / breedte 93,5 cm
Tiefe / profondeur / depth / diepte 50,5 cm
Höhe / hauteur / height / hoogte 15,5 cm

43



Krawattenauszug
Tirette pour cravattes
Sliding tie rack
Uittrekbaar deel voor stropdassen

220/342

Belastung / charge / load / belasting max. 2 kg
Breite / largeur / width / breedte 9 cm
Tiefe / profondeur / depth / diepte 45,5 cm
Höhe / hauteur / height / hoogte 10,5 cm

44



Grundset Innenbeleuchtung LED mit Sensor (50 cm)
Set de base éclairage intérieur DEL avec capteur (50 cm)
Basic set interior lighting LED with sensor (50 cm)
Basisset binnenverlichting LED met sensor (50 cm)

Dieses Produkt enthält eine Lichtquelle der Energieeffizienzklasse E
Ce produit contient une source lumineuse de classe d'efficacité énergétique E
This product contains an energy efficiency class light source E
Dit product bevat een lichtbron van energie-efficiëntieklasse E

220/251GL

Breite / largeur / width / breedte 48,2 cm
Tiefe / profondeur / depth / diepte 3 cm
Höhe / hauteur / height / hoogte 1,85 cm

45



Anbauset Innenbeleuchtung LED mit Sensor (50 cm)
Maximal 2 Anbausets pro Grundset anschliessbar
Set d'adjonction éclairage intérieur DEL avec capteur (50 cm)
2 set d'adjonction maximum raccordables par set de base
Add-on set interior lighting LED with sensor (50 cm)
Maximum of 2 add-on sets connectable per basic set
Aanbouwsset binnenverlichting LED met sensor (50 cm)
Maximaal 2 aanbouwssets per basisset aan te sluiten

Dieses Produkt enthält eine Lichtquelle der Energieeffizienzklasse E
Ce produit contient une source lumineuse de classe d'efficacité énergétique E
This product contains an energy efficiency class light source E
Dit product bevat een lichtbron van energie-efficiëntieklasse E

220/251AL

Breite / largeur / width / breedte 48,2 cm
Tiefe / profondeur / depth / diepte 3 cm
Höhe / hauteur / height / hoogte 1,85 cm

46



Grundset Innenbeleuchtung LED mit Sensor (100 cm)
Set de base éclairage intérieur DEL avec capteur (100 cm)
Basic set interior lighting LED with sensor (100 cm)
Basisset binnenverlichting LED met sensor (100 cm)

Dieses Produkt enthält eine Lichtquelle der Energieeffizienzklasse E
Ce produit contient une source lumineuse de classe d'efficacité énergétique E
This product contains an energy efficiency class light source E
Dit product bevat een lichtbron van energie-efficiëntieklasse E

220/252GL

Breite / largeur / width / breedte 98,5 cm
Tiefe / profondeur / depth / diepte 3 cm
Höhe / hauteur / height / hoogte 1,85 cm

47



Anbauset Innenbeleuchtung LED mit Sensor (100 cm)
Maximal 2 Anbausets pro Grundset anschliessbar
Set d'adjonction éclairage intérieur DEL avec capteur (100 cm)
2 set d'adjonction maximum raccordables par set de base
Add-on set interior lighting LED with sensor (100 cm)
Maximum of 2 add-on sets connectable per basic set
Aanbouwsset binnenverlichting LED met sensor (100 cm)
Maximaal 2 aanbouwssets per basisset aan te sluiten

Dieses Produkt enthält eine Lichtquelle der Energieeffizienzklasse E
Ce produit contient une source lumineuse de classe d'efficacité énergétique E
This product contains an energy efficiency class light source E
Dit product bevat een lichtbron van energie-efficiëntieklasse E

220/252AL

Breite / largeur / width / breedte 98,5 cm
Tiefe / profondeur / depth / diepte 3 cm
Höhe / hauteur / height / hoogte 1,85 cm

48



Fernbedienung zu Innenbeleuchtung
Maximal 9 Innenbeleuchtungen anschliessbar
Télécommande pour l'éclairage intérieur
Maximum 9 lumières intérieures connectables
Remote control for interior lighting
Maximum 9 interior lights connectable
Afstandsbediening voor binnenverlichting
Maximaal 9 binnenlichten aansluitbaar

220/250FERN

49		<p>Aussenbeleuchtung, Schwarz, mit Fernbedienung, dimmbar, Lichtfarbe: Warm- und Kaltweiss (Set à 2 Stk.) Éclairage extérieur, noir, avec télécommande, dimmable, couleur de la lumière: blanc chaud et blanc froid (set à 2 pcs.) Exterior lighting, black, with remote control, dimmable, light color: warm white and cool white (set of 2 pcs.) Buitenverlichting, zwart, met afstandsbediening, dimbaar, lichtkleur: warm wit en koel wit (set van 2 stk.)</p>	<p>Dieses Produkt enthält eine Lichtquelle der Energieeffizienzklasse G Ce produit contient une source lumineuse de classe d'efficacité énergétique G This product contains an energy efficiency class light source G Dit product bevat een lichtbron van energie-efficiëntieklasse G</p>	220/152A	<p>Breite / largeur / width / breedte 50 cm Tiefe / profondeur / depth / diepte 15,5 cm Höhe / hauteur / height / hoogte 4 cm</p>
50		<p>Aussenbeleuchtung, Schwarz, mit Fernbedienung, dimmbar, Lichtfarbe: Warm- und Kaltweiss (Set à 3 Stk.) Éclairage extérieur, noir, avec télécommande, dimmable, couleur de la lumière: blanc chaud et blanc froid (set à 3 pcs.) Exterior lighting, black, with remote control, dimmable, light color: warm white and cool white (set of 3 pcs.) Buitenverlichting, zwart, met afstandsbediening, dimbaar, lichtkleur: warm wit en koel wit (set van 3 stk.)</p>	<p>Dieses Produkt enthält eine Lichtquelle der Energieeffizienzklasse G Ce produit contient une source lumineuse de classe d'efficacité énergétique G This product contains an energy efficiency class light source G Dit product bevat een lichtbron van energie-efficiëntieklasse G</p>	220/153A	<p>Breite / largeur / width / breedte 50 cm Tiefe / profondeur / depth / diepte 15,5 cm Höhe / hauteur / height / hoogte 4 cm</p>
51		<p>Aussenbeleuchtung, aluminiumfarbig, mit Fernbedienung, dimmbar, Lichtfarbe: Warm- und Kaltweiss (Set à 2 Stk.) Éclairage extérieur, couleur aluminium, avec télécommande, dimmable, couleur de la lumière: blanc chaud et blanc froid (set à 2 pcs.) Exterior lighting, aluminium colored, with remote control, dimmable, light color: warm white and cool white (set of 2 pcs.) Buitenverlichting, aluminiumkleurig, met afstandsbediening, dimbaar, lichtkleur: warm wit en koel wit (set van 2 stk.)</p>	<p>Dieses Produkt enthält eine Lichtquelle der Energieeffizienzklasse G Ce produit contient une source lumineuse de classe d'efficacité énergétique G This product contains an energy efficiency class light source G Dit product bevat een lichtbron van energie-efficiëntieklasse G</p>	220/152ALU	<p>Breite / largeur / width / breedte 50 cm Tiefe / profondeur / depth / diepte 15,5 cm Höhe / hauteur / height / hoogte 4 cm</p>
52		<p>Aussenbeleuchtung, aluminiumfarbig, mit Fernbedienung, dimmbar, Lichtfarbe: Warm- und Kaltweiss (Set à 3 Stk.) Éclairage extérieur, couleur aluminium, avec télécommande, dimmable, couleur de la lumière: blanc chaud et blanc froid (set à 3 pcs.) Exterior lighting, aluminium colored, with remote control, dimmable, light color: warm white and cool white (set of 3 pcs.) Buitenverlichting, aluminiumkleurig, met afstandsbediening, dimbaar, lichtkleur: warm wit en koel wit (set van 3 stk.)</p>	<p>Dieses Produkt enthält eine Lichtquelle der Energieeffizienzklasse G Ce produit contient une source lumineuse de classe d'efficacité énergétique G This product contains an energy efficiency class light source G Dit product bevat een lichtbron van energie-efficiëntieklasse G</p>	220/153ALU	<p>Breite / largeur / width / breedte 50 cm Tiefe / profondeur / depth / diepte 15,5 cm Höhe / hauteur / height / hoogte 4 cm</p>
53		<p>Aussenaufhänger Suspension extérieure Outside hanger Buitenhanger</p>		220/333	<p>Belastung / charge / load / belasting max. 15 kg Breite / largeur / width / breedte 2 cm Tiefe / profondeur / depth / diepte 26,5 cm Höhe / hauteur / height / hoogte 51 cm</p>
54		<p>Zusatzspiegel Miroir additionnel Additional mirror Extra spiegel</p>		231/360	<p>Breite / largeur / width / breedte 37 cm Höhe / hauteur / height / hoogte 139 cm</p>
55		<p>Dämpfer für Drehtüren 1 Dämpfer pro Türe / 2 Dämpfer bei Glas- und Spiegeltüren empfohlen Amortisseur de fermeture pour portes battantes 1 amortisseur par porte / 2 amortisseurs recommandés avec portes en verre et miroir Door damper for hinged doors 1 damper per door / recommended 2 dampers with glass and mirror doors Deurdemper voor draaideuren 1 demper per deur / aanbevolen 2 dempers met glas en spiegel deuren</p>		231/75	
56		<p>Dämpfer für Drehtüren: Rauchglas RA 1 Dämpfer pro Türe / 2 Dämpfer bei Glas- und Spiegeltüren empfohlen Amortisseur de fermeture pour portes battantes: Verre fumé RA 1 amortisseur par porte / 2 amortisseurs recommandés avec portes en verre et miroir Door damper for hinged doors: Smoked glass RA 1 damper per door / recommended 2 dampers with glass and mirror doors Deurdemper voor draaideuren: Rookglas RA 1 demper per deur / aanbevolen 2 dempers met glas en spiegel deuren</p>		231/75RA	

57



Dämpfer für Drehtüren: Rauchglas RA zu Eck-Anbauelement 1-türig
1 Dämpfer pro Türe / 2 Dämpfer bei Glas- und Spiegeltüren empfohlen

231/75RAE

Amortisseur de fermeture pour portes battantes: Verre fumé RA pour élément d'adjonction d'angle 1-porte
1 amortisseur par porte / 2 amortisseurs recommandés avec portes en verre et miroir

Door damper for hinged doors: Smoked glass RA for corner add-on element 1-door
1 damper per door / recommended 2 dampers with glass and mirror doors

Deurdemper voor draaideuren: Rookglas RA bij hoek-aanbouwelement 1-deur
1 demper per deur / aanbevolen 2 dempers met glas en spiegel deuren

58



Aufbewahrungsbox «large»
Boîte de rangement «large»
Large storage box
Opbergdoos «large»

220/141TER

Belastung / charge / load / belasting	max. 10 kg
Breite / largeur / width / breedte	42 cm
Tiefe / profondeur / depth / diepte	51 cm
Höhe / hauteur / height / hoogte	27 cm
Farbe / couleur / color / verf	Terra

Zubehör zu Anbauelement 220/25

Accessoires pour élément d'adjonction 220/25

Accessories for add-on element 220/25

Accessoires voor aanbouwelement 220/25

59



Einlegeboden verstellbar
Rayon réglable
Shelf adjustable
Plank verstelbaar

231/160

Belastung / charge / load / belasting	max. 20 kg
Breite / largeur / width / breedte	23,2 cm
Tiefe / profondeur / depth / diepte	53 cm
Höhe / hauteur / height / hoogte	1,6 cm

60



Kleiderstange
Tringle à habits
Clothes rail
Kledingroede

231/031

Belastung / charge / load / belasting	max. 30 kg
Breite / largeur / width / breedte	22,5 cm

61



Wäschekorb
Panier à linge
Clothes basket
Wasmand

231/092





Belastung / charge / load / belasting	max. 10 kg
Breite / largeur / width / breedte	17,0 cm
Tiefe / profondeur / depth / diepte	50,5 cm
Höhe / hauteur / height / hoogte	15,5 cm

Zubehör zu Eck-Anbauelement 1-türig

Accessoires pour élément d'adjonction d'angle 1-porte

Accessories for corner add-on element 1-door

Accessoires bij hoek-aanbouwelement 1-deur

62		<p>Eckeinlegeboden verstellbar Rayon d'angle réglable Corner shelf adjustable Hoekplank verstelbaar</p>	220/35	<p>Belastung / charge / load / belasting max. 20 kg Breite / largeur / width / breedte 91,5/91,5 cm Höhe / hauteur / height / hoogte 2,2 cm</p>	
63		<p>Kleiderstange Montage unter Eckeinlegeboden Tringle à habits Montage sous rayon d'angle Clothes rail Mounting under corner shelf Kledingroede Monteren onder de hoekplank</p>	220/34	<p>Belastung / charge / load / belasting max. 20 kg Breite / largeur / width / breedte 86,8 cm</p>	
64		<p>Drehkreuz Penderie rotative Turnstile Draaikruis</p>	220/334	148.--	<p>Belastung / charge / load / belasting max. 30 kg Höhe / hauteur / height / hoogte 135 cm Ø 70 cm</p>
65		<p>Drehkorb Panier rotatif Turning basket Draaimand</p>	220/392	<p>Belastung / charge / load / belasting max. 20 kg Höhe / hauteur / height / hoogte 16,5 cm Ø 83 cm</p>	



Eckeinlegeboden verstellbar 1 x 220/35
 Rayon d'angle réglable
Corner shelf adjustable
 Hoekplank verstelbaar

Drehkreuz 1 x 220/334
 Penderie rotative
Turnstile
 Draaikruis



Eckeinlegeboden verstellbar 2 x 220/35
 Rayon d'angle réglable
Corner shelf adjustable
 Hoekplank verstelbaar

Drehkorb 1 x 220/392
 Panier rotatif
Turning basket
 Draaimand



Eckeinlegeboden verstellbar 2 x 220/35
 Rayon d'angle réglable
Corner shelf adjustable
 Hoekplank verstelbaar

Drehkreuz 1 x 220/334
 Penderie rotative
Turnstile
 Draaikruis

Drehkorb 1 x 220/392
 Panier rotatif
Turning basket
 Draaimand



Eckeinlegeboden verstellbar 2 x 220/35
 Rayon d'angle réglable
Corner shelf adjustable
 Hoekplank verstelbaar

Drehkorb 2 x 220/392
 Panier rotatif
Turning basket
 Draaimand



Drehkreuz 1 x 220/334
 Penderie rotative
Turnstile
 Draaikruis

Eckeinlegeboden verstellbar 1 x 220/35
 Rayon d'angle réglable
Corner shelf adjustable
 Hoekplank verstelbaar

Drehkorb 2 x 220/392
 Panier rotatif
Turning basket
 Draaimand

Zubehör zu Eck-Anbauelement 2-türig

Accessoires pour élément d'adjonction d'angle 2-portes

Accessories for corner add-on element 2-doors

Accessoires bij hoek-aanbouwelement 2-deuren

Longline
220 cm

Topline
236 cm



Eckeinlegeboden verschraubbar zu Eck-Anbauelement 2-türig

Rayon d'angle épais à visser pour élément d'adjonction d'angle 2-portes

Corner shelf fixable for corner add-on element 2-doors

Hoekplank vast te schroeven voor hoek-aanbouwelement 2-deuren

220/2235

Belastung / charge / load / belasting max. 20 kg
Breite / largeur / width / breedte 99,1/106,6 cm
Höhe / hauteur / height / hoogte 2,2 cm



Kleiderstangen zu Eck-Anbauelement 2-türig

Montage unter Eckeinlegeboden

Tringles à habits pour élément d'adjonction d'angle 2-portes

Montage sous rayon d'angle

Clothes rail for corner add-on element 2-doors

Mounting under corner shelf

Kledingroede voor hoek-aanbouwelement 2-deuren

Monteren onder de hoekplank

220/2234

Belastung / charge / load / belasting max. 20 kg

Eckzubehörkombinationen zu Eck-Anbauelement 2-türig

Combinaisons d'accessoires pour élément d'angle 2-portes

Accessory combinations for corner add-on element 2-doors

Combinatiemogelijkheden van onderdelen voor hoekelement 2-deuren

Longline
220 cm

Topline
236 cm





Drehtürenschränke: Korpus mit Kurztiefe 37,5 cm
Armoires portes battantes: corps avec profondeur 37,5 cm
Hinged door wardrobes: body with depth 37,5 cm
Draaideurkasten: romp met diepte 37,5 cm







Höhe 220 cm
hauteur 220 cm
height 220 cm
hoogte 220 cm

4

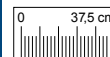
Elemente für Drehtürenschränke mit Tiefe 37,5 cm
 Eléments pour armoires portes battantes avec profondeur 37,5 cm
 Elements for hinged door wardrobes with depth 37,5 cm
 Elementen voor draaideurkasten met diepte 37,5 cm

①



Anbauelemente in cremeweiss
 Eléments d'adjonction en blanc crème
 Add-on elements in cream white
 Aanbouwelementen in cremewit

		
	Novaschwarz Novanoir Novablack Novazwart	Premiumweiss Blanc premium Premium white Wit premium
Grundelement 2-türig Élément de base 2-portes Basic element 2-doors Basiselement 2-deuren  Breite / largeur / width / breedte 101,9 cm Tiefe / profondeur / depth / diepte 37,5 cm Höhe / hauteur / height / hoogte 220,0 cm	220/210G37	220/224G37
Grundelement 1-türig Élément de base 1-porte Basic element 1-door Basiselement 1-deur  Breite / largeur / width / breedte 51,6 cm Tiefe / profondeur / depth / diepte 37,5 cm Höhe / hauteur / height / hoogte 220,0 cm	220/110G37	220/124G37
Anbauelement 2-türig Élément d'adjonction 2-portes Add-on element 2-doors Aanbouwelement 2-deuren  Breite / largeur / width / breedte 100,6 cm Tiefe / profondeur / depth / diepte 37,5 cm Höhe / hauteur / height / hoogte 220,0 cm	220/210A37	220/211A37
Anbauelement 1-türig Élément d'adjonction 1-porte Add-on element 1-door Aanbouwelement 1-deur  Breite / largeur / width / breedte 50,3 cm Tiefe / profondeur / depth / diepte 37,5 cm Höhe / hauteur / height / hoogte 220,0 cm	220/110A37	220/111A37

Korpuse für Drehtürenschränke mit Tiefe 37,5 cm
 Corps pour armoires portes battantes avec profondeur 37,5 cm
 Bodys for hinged door wardrobes with depth 37,5 cm
 Rompen voor draaideurkasten met diepte 37,5 cm



①
 Anbauelemente in cremeweiss
 Eléments d'adjonction en blanc crème
 Add-on elements in cream white
 Aanbouwelementen in crèmewit

	① 
Novaschwarz Novanoir Novablack Novazwart	Premiumweiss Blanc premium Premium white Wit premium

<p>Korpus 52 cm Corps 52 cm Body 52 cm Romp 52 cm</p>  <p>Breite / largeur / width / breedte 52,0 cm Tiefe / profondeur / depth / diepte 37,5 cm Höhe / hauteur / height / hoogte 220,0 cm</p>	220/GK1011	220/GK2411
<p>Korpus 102 cm Corps 102 cm Body 102 cm Romp 102 cm</p>  <p>Breite / largeur / width / breedte 102,0 cm Tiefe / profondeur / depth / diepte 37,5 cm Höhe / hauteur / height / hoogte 220,0 cm</p>	220/GK1021	220/GK2421
<p>Korpus 153 cm Corps 153 cm Body 153 cm Romp 153 cm</p>  <p>Breite / largeur / width / breedte 153,0 cm Tiefe / profondeur / depth / diepte 37,5 cm Höhe / hauteur / height / hoogte 220,0 cm</p>	220/GK1031	220/GK2431
<p>Korpus 203 cm Corps 203 cm Body 203 cm Romp 203 cm</p>  <p>Breite / largeur / width / breedte 203,0 cm Tiefe / profondeur / depth / diepte 37,5 cm Höhe / hauteur / height / hoogte 220,0 cm</p>	220/GK1041	220/GK2441
<p>Korpus 253 cm Corps 253 cm Body 253 cm Romp 253 cm</p>  <p>Breite / largeur / width / breedte 253,0 cm Tiefe / profondeur / depth / diepte 37,5 cm Höhe / hauteur / height / hoogte 220,0 cm</p>	220/GK1051	220/GK2451
<p>Korpus 303 cm Corps 303 cm Body 303 cm Romp 303 cm</p>  <p>Breite / largeur / width / breedte 303,0 cm Tiefe / profondeur / depth / diepte 37,5 cm Höhe / hauteur / height / hoogte 220,0 cm</p>	220/GK1061	220/GK2461













Drehtüren mit Knopfgriff zu Drehtürenschränke mit Tiefe 37,5 cm

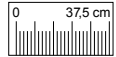
Portes battantes avec bouton de porte pour armoires portes battantes avec profondeur 37,5 cm

Hinged doors with knob handle for hinged door wardrobes with depth 37,5 cm













Draaideuren met knopgreep voor draaideurkasten met diepte 37,5 cm

* Echtholz furnier kann eine unterschiedliche Anzahl und Formen von natürlich gewachsenen Ästen und Verwachsungen aufweisen.
 Le nombre et la forme des courbures et nœuds naturels du placage en bois véritable peuvent varier.
 Real wood veneer can have a varying number of naturally grown gnarls and knots, which come in many different shapes and forms.
 Echt houten fineer kan een uiteenlopend aantal en vormen van op natuurlijke wijze gegroeide takken en vergroeiingen vertonen.

		Türstärke: ① 16 mm Epaisseur de porte: ② 19 mm Door thickness: ③ 20 mm Deurdikte: ④ 22 mm	Einzeltüre rechts Single porte droite Single door right Single deur rechts	Doppeltüren Double portes Double doors Dubbele deuren
			1	2
	Crementeiss Blanc crème Cream white Crémewit	①	220/5W	220/70W
	Premiumweiss Blanc premium Premium white Wit premium	①	220/5PWD	220/70PWD
	Nougat Nougat Nougat Nougat	①	220/5NUG	220/70NUG
	Hellgrau matt Gris clair mat Light grey matt Grijs helder mat	①	220/5MHM	220/70MHM
	Anthrazit matt Anthracite mat Anthracite matt Antraciet mat	①	220/5ANM	220/70ANM
	Graphit Graphit Graphit Graphit	①	220/5GRAP	220/70GRAP
	Rillenstruktur dunkel Structure rainures foncé Groove structure dark Groevenstructuur donker	①	220/5RSD	220/70RSD
	Eichenstruktur Natur Nachbildung Imitation structure chêne nature Simulated oak structure natural Imitatie eikenstructuur natuur	①	220/5ENN	220/70ENN
	Landhausstil Weiss Blanc style maison de campagne Country house style white Landhuisstijl wit	②	220/5RWF	220/70RWF
	Edelweiss Hochglanz Edelweiss poli fin Edelweiss high gloss Edelweiss hoogglans	①	220/5EDHG	220/70EDHG
	* Eiche furniert Chêne plaqué Oak veneer Eiken fineer	②	220/5EF	220/70EF
	* Wildoichenfurnier Natur Bretteroptik Chêne nouveau plaqué nature Wild oak veneer natural Wild eiken fineer natuur	②	220/5WENB	220/70WENB



Türstärke: ① 16 mm	Einzeltüre rechts	1	Doppeltüren	2
Epaisseur de porte: ② 19 mm	Single porte droite		Double portes	
Door thickness: ③ 20 mm	Single door right		Double doors	
Deurdikte: ④ 22 mm	Single deur rechts		Dubbele deuren	

	Glas Weiss Verre blanc White glass Glas wit	③	220/5GW	220/70GW
	Glas «Cozy white» Verre «Cozy white» Cozy white glass Glas «Cozy white»	③	220/5COZ	220/70COZ
	Glas Graugrün Verre gris-vert Grey-green glass Glas grijsgroen	③	220/5GGG	220/70GGG
	Glas Blaugrau Verre bleu-gris Blue-grey glass Glas blauwgrijs	③	220/5BLGR	220/70BLGR
	Glas «Bianco» matt Verre «Bianco» mat «Bianco» glass matt Glas «Bianco» mat	③	220/5GBIM	220/70GBIM
	Glas «Frozen Berry» matt Verre «Frozen Berry» mat Frozen Berry glass matt Glas «Frozen Berry» mat	③	220/5FB	220/70FB
	Glas Nougat matt Verre nougat mat Nougat glass matt Glas nougat mat	③	220/5NGTM	220/70NGTM
	Glas Schwarz matt Verre noir mat Black glass matt Glas zwart mat	③	220/5AGM	220/70AGM
	Glas Hellgrau matt Verre gris clair mat Light grey glass matt Glas grijs helder mat	③	220/5HGM	220/70HGM
	Glas Dunkelgrau matt Verre gris foncé mat Dark grey glass matt Glas donkergrijs mat	③	220/5GGRM	220/70GGRM
	Spiegel Miroir Mirror Spiegel	③	220/5SP	220/70SP
	Spiegel dunkel Miroir foncé Dark mirror Spiegel donker	③	220/5SDD	220/70SDD

Drehtüren mit Knopfgriff zu Drehtürenschränke mit Tiefe 37,5 cm

Portes battantes avec bouton de porte pour armoires portes battantes avec profondeur 37,5 cm

Hinged doors with knob handle for hinged door wardrobes with depth 37,5 cm

Draaideuren met knopgreep voor draaideurkasten met diepte 37,5 cm

	Türstärke: ① 16 mm Epaisseur de porte: ② 19 mm Door thickness: ③ 20 mm Deurdikte: ④ 22 mm	Einzeltüre rechts Single porte droite Single door right Single deur rechts	1	Doppeltüren Double portes Double doors Dubbele deuren	2
 Rauchglas Verre fumé Smoked glass Rookglas	④	220/5RA		220/70RA	



Griffe zu Drehtüren

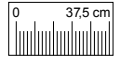
Poignées pour portes battantes

Handles for hinged doors

Handgrepen voor draaideuren













	 Knopfgriff; im Lieferumfang bei Drehtüren enthalten Bouton de porte; inclus avec portes battantes Knob handle; included with hinged doors Knopgreep; inbegrepen bij draaideuren		Ø 2 cm
1	 Roheisenknopfgriff Bouton de porte en fonte Raw iron knob handle Ruwijzeren knopgreep	220/508	Ø 3 cm



2		<p>Knopfgriff rund, Schwarz matt Bouton de porte rond, noir mat Knob handle round, black matt Knopgreep rond, zwart mat</p>	220/563AM	∅	1,3 cm
3		<p>Knopfgriff rund, edelstahlfarbig Bouton de porte rond, couleur acier fin Knob handle round, high-grade steel colored Knopgreep rond, edelstaalkleurig</p>	220/563ES	∅	1,3 cm
4		<p>Quadro – Metallgriff edelstahlfarbig Quadro – Poignée métallique couleur acier fin Quadro – Metal handle high-grade steel colored Quadro – Metalen greep edelstaalkleurig</p>	220/512	Länge / longueur / length / lengte	6 x 6 cm
5		<p>Stangengriff kurz, edelstahlfarbig Poignée à barre courte, couleur acier fin Short handle, high-grade steel colored Stanggreep kort, edelstaalkleurig</p>	220/538	Länge / longueur / length / lengte	28 cm
6		<p>Bügelgriff titanfarbig matt Poignée couleur titan mat Bow-shaped handle titan matt colored Beugelgreep titankleurig mat</p>	220/546TM	Länge / longueur / length / lengte	28 cm
7		<p>Bügelgriff edelstahlfarbig Poignée couleur acier fin Bow-shaped handle high-grade steel colored Beugelgreep edelstaalkleurig</p>	220/546ES	Länge / longueur / length / lengte	28 cm
8		<p>Schalengriff Eiche Poignée à coquille chêne Shell handle oak Schelpgreep eiken</p>	220/519EN	Länge / longueur / length / lengte	33,5 cm
9		<p>Profilgriff Schwarz matt Poignée profilée noir mat Profile handle black matt Profielgreep zwart mat</p>	220/549AM	Länge / longueur / length / lengte	8 cm
10		<p>Profilgriff edelstahlfarbig Poignée profilée couleur acier fin Profile handle high-grade steel colored Profielgreep edelstaalkleurig</p>	220/549ES	Länge / longueur / length / lengte	8 cm
11		<p>Profilgriff Premiumweiss Poignée profilée blanc premium Profile handle premium white Profielgreep wit premium</p>	220/549PW	Länge / longueur / length / lengte	8 cm
12		<p>Bügelgriff Schwarz matt Poignée noir mat Bow-shaped handle black matt Beugelgreep zwart mat</p>	220/564AM	Länge / longueur / length / lengte	10 cm
13		<p>Bügelgriff edelstahlfarbig Poignée couleur acier fin Bow-shaped handle high-grade steel colored Beugelgreep edelstaalkleurig</p>	220/564ES	Länge / longueur / length / lengte	10 cm
14		<p>Bügelgriff bronzefarbig Poignée couleur bronze Bow-shaped handle bronze colored Beugelgreep bronskleurig</p>	220/564BRO	Länge / longueur / length / lengte	10 cm

Griffe zu Drehtüren
 Poignées pour portes battantes
 Handles for hinged doors
 Handgrepen voor draaideuren

15		<p>Profilgriff Schwarz matt (Nicht montierbar auf der Türe RA) Poignée profilée noir mat (Non montable sur la porte RA) Profile handle black matt (Not mountable on the door RA) Profielgreep zwart mat (Niet monteerbaar op de deur RA)</p>	220/560AM	Länge / longueur / length / lengte 109 cm
16		<p>Profilgriff edelstahlfarbig (Nicht montierbar auf der Türe RA) Poignée profilée couleur acier fin (Non montable sur la porte RA) Profile handle high-grade steel colored (Not mountable on the door RA) Profielgreep edelstaalkleurig (Niet monteerbaar op de deur RA)</p>	220/560ES	Länge / longueur / length / lengte 109 cm
17		<p>Stangengriff quadratisch, Schwarz matt Poignée carrée, noir mat Square long handle, black matt Stanggreep vierkante, zwart mat</p>	220/545AM	Länge / longueur / length / lengte 109 cm
18		<p>Stangengriff quadratisch, titanfarbig matt Poignée carrée, couleur titan mat Square long handle, titan matt colored Stanggreep vierkante, titankleurig mat</p>	220/545TM	Länge / longueur / length / lengte 109 cm
19		<p>Stangengriff quadratisch, edelstahlfarbig Poignée carrée, couleur acier fin Square long handle, high-grade steel colored Stanggreep vierkante, edelstaalkleurig</p>	220/545ES	Länge / longueur / length / lengte 109 cm
20		<p>Stangengriff quadratisch, bronzefarbig Poignée carrée, couleur bronze Square long handle, bronze colored Stanggreep vierkant, bronskleurig</p>	220/545BRO	Länge / longueur / length / lengte 109 cm
21		<p>Stangengriff chromfarbig Poignée couleur chrome Long handle chrome colored Stanggreep chroomkleurig</p>	220/504	Länge / longueur / length / lengte 110 cm

 <p>Breite / largeur / width / breedte 37,6 cm Tiefe / profondeur / depth / diepte 37,5 cm Höhe / hauteur / height / hoogte 220,0 cm</p>	<p>Premiumweiss Blanc premium Premium white Wit premium</p>	<p>V220G38/PW</p>
 <p>Breite / largeur / width / breedte 37,6 cm Tiefe / profondeur / depth / diepte 37,5 cm Höhe / hauteur / height / hoogte 220,0 cm</p>	<p>Novaschwarz Novanoir Novablack Novazwart</p>	<p>V220G38/NA</p>
 <p>Breite / largeur / width / breedte 37,6 cm Tiefe / profondeur / depth / diepte 37,5 cm Höhe / hauteur / height / hoogte 220,0 cm</p>	<p>Eiche furniert Chêne plaqué Oak veneer Eiken fineer</p> <p>Echtholz furnier kann eine unterschiedliche Anzahl und Formen von natürlich gewachsenen Ästen und Verwachsungen aufweisen. Le nombre et la forme des courbures et nœuds naturels du placage en bois véritable peuvent varier. Real wood veneer can have a varying number of naturally grown gnarls and knots, which come in many different shapes and forms. Echt houten fineer kan een uiteenlopend aantal en vormen van op natuurlijke wijze gegroeide takken en vergroeiingen vertonen.</p>	<p>V220G38/EF</p>

Information: Wird das Universalregal als Zwischenbauelement verwendet, muss links und rechts davon mit einem Grundelement* angeschlossen werden.
 Information: Si l'étagère universelle est utilisée comme élément intermédiaire, elle doit être reliée à gauche et à droite de celle-ci avec un élément de base*.
 Information: If the universal shelf is used as an intermediate building element, a basic element* must be connected to the left and right.
 Informatie: Als een universele plank als tussenbouwdeel wordt gebruikt, moet het links en rechts daarvan met een basiselement* worden aangesloten.



Zubehör zu Universalregal

Accessoires pour étagère universelle

Accessories for universal shelf

Accessoires voor het universele regaal

- * Echtholz furnier kann eine unterschiedliche Anzahl und Formen von natürlich gewachsenen Ästen und Verwachsungen aufweisen.
 Le nombre et la forme des courbures et nœuds naturels du placage en bois véritable peuvent varier.
 Real wood veneer can have a varying number of naturally grown gnarls and knots, which come in many different shapes and forms.
 Echt houten fineer kan een uiteenlopend aantal en vormen van op natuurlijke wijze gegroeide takken en vergroeiingen vertonen.

	<p>Einlegeboden Premiumweiss Rayon blanc premium Shelf premium white Plank wit premium</p>	V38T/PW
	<p>Maximal 5 Einlegeböden pro Universalregal Maximum 5 rayons par étagère universelle Maximum 5 shelves per universal shelf Maximaal 5 planken per regaal</p>	<p>Belastung / charge / load / belasting max. 10 kg Breite / largeur / width / breedte 35,0 cm Tiefe / profondeur / depth / diepte 35,5 cm Höhe / hauteur / height / hoogte 1,3 cm</p>
	<p>Einlegeboden Novaschwarz Rayon novanoir Shelf novablack Plank novazwart</p>	V38T/NA
	<p>Maximal 5 Einlegeböden pro Universalregal Maximum 5 rayons par étagère universelle Maximum 5 shelves per universal shelf Maximaal 5 planken per regaal</p>	<p>Belastung / charge / load / belasting max. 10 kg Breite / largeur / width / breedte 35,0 cm Tiefe / profondeur / depth / diepte 35,5 cm Höhe / hauteur / height / hoogte 1,3 cm</p>
	<p>Einlegeboden Eiche furniert Rayon chêne plaqué Shelf oak veneer Plank eiken fineer</p>	V38T/EF
	<p>Maximal 5 Einlegeböden pro Universalregal Maximum 5 rayons par étagère universelle Maximum 5 shelves per universal shelf Maximaal 5 planken per regaal</p>	<p>Belastung / charge / load / belasting max. 10 kg Breite / largeur / width / breedte 35,0 cm Tiefe / profondeur / depth / diepte 35,5 cm Höhe / hauteur / height / hoogte 1,3 cm</p>
	<p>Einlegeboden Rauchglas Rayon verre fumé Shelf smoked glass Plank rookglas</p>	V38T/RA
	<p>Maximal 5 Einlegeböden pro Universalregal Maximum 5 rayons par étagère universelle Maximum 5 shelves per universal shelf Maximaal 5 planken per regaal</p>	<p>Belastung / charge / load / belasting max. 10 kg Breite / largeur / width / breedte 35,0 cm Tiefe / profondeur / depth / diepte 35,5 cm Höhe / hauteur / height / hoogte 0,8 cm</p>

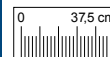






Zubehör zu Drehtürenschränke mit Tiefe 37,5 cm

Accessoires pour armoires portes battantes avec profondeur 37,5 cm

Accessories for hinged door wardrobes with depth 37,5 cm

Accessoires voor draaideurkasten met diepte 37,5 cm











1		<p>Kleiner Einlegeboden verschraubbar Empfohlen über Schubladen Petit rayon épais à visser Recommandé au-dessus des tiroirs Small shelf fixable Recommended above drawers Kleine plank vast te schroeven Aanbevelen boven laden</p>	100/172	<p>Belastung / charge / load / belasting max. 20 kg Breite / largeur / width / breedte 48,4 cm Tiefe / profondeur / depth / diepte 34,5 cm Höhe / hauteur / height / hoogte 2,2 cm</p>
2		<p>Grosser Einlegeboden verschraubbar Empfohlen über Schubladen Grand rayon épais à visser Recommandé au-dessus des tiroirs Large shelf fixable Recommended above drawers Grote plank vast te schroeven Aanbevelen boven laden</p>	100/272	<p>Belastung / charge / load / belasting max. 40 kg Breite / largeur / width / breedte 98,7 cm Tiefe / profondeur / depth / diepte 34,6 cm Höhe / hauteur / height / hoogte 2,2 cm</p>
3		<p>Kleine Innenschublade Petit tiroir intérieur Small interior drawer Kleine binnenschuiflade</p>	100/286W	<p>Belastung / charge / load / belasting max. 10 kg Breite / largeur / width / breedte 48,4 cm Tiefe / profondeur / depth / diepte 34 cm Höhe / hauteur / height / hoogte 13 cm</p>
4		<p>Grosse Innenschublade Grand tiroir intérieur Large interior drawer Grote binnenschuiflade</p>	100/287W	<p>Belastung / charge / load / belasting max. 10 kg Breite / largeur / width / breedte 98,7 cm Tiefe / profondeur / depth / diepte 34 cm Höhe / hauteur / height / hoogte 13 cm</p>

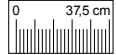
Zubehör zu Drehtürenschränke mit Tiefe 37,5 cm

Accessoires pour armoires portes battantes avec profondeur 37,5 cm

Accessories for hinged door wardrobes with depth 37,5 cm

Accessoires voor draaideurkasten met diepte 37,5 cm

5		<p>Schrankeinbau Installation intermédiaire Base dividing element Kastinbouw</p>	100/24	<p>Breite / largeur / width / breedte 98,7 cm Tiefe / profondeur / depth / diepte 34,5 cm Höhe / hauteur / height / hoogte 145,8 cm</p>	
6		<p>Schuhleinlegeboden klein Petit rayon pour chaussures Small shoe shelf Klein schoenenplank</p>	220/241ALU	<p>Belastung / charge / load / belasting max. 10 kg Breite / largeur / width / breedte 48,4 cm Tiefe / profondeur / depth / diepte 31 cm Höhe / hauteur / height / hoogte 4,5 cm</p>	
7		<p>Schuhleinlegeboden gross Grand rayon pour chaussures Large shoe shelf Groot schoenenplank</p>	220/242ALU	<p>Belastung / charge / load / belasting max. 10 kg Breite / largeur / width / breedte 98,7 cm Tiefe / profondeur / depth / diepte 31 cm Höhe / hauteur / height / hoogte 4,5 cm</p>	
8		<p>Ausziehbare Kleiderstange Tringle à habits télescopique Pull-out clothes rail Kledingroede uittrekbaar</p>	100/031	<p>Belastung / charge / load / belasting max. 10 kg Breite / largeur / width / breedte 4 cm Tiefe / profondeur / depth / diepte 31 cm Höhe / hauteur / height / hoogte 6 cm</p>	
9		<p>Dämpfer für Drehtüren 1 Dämpfer pro Türe / 2 Dämpfer bei Glas- und Spiegeltüren empfohlen Amortisseur de fermeture pour portes battantes 1 amortisseur par porte / 2 amortisseurs recommandés avec portes en verre et miroir Door damper for hinged doors 1 damper per door / recommended 2 dampers with glass and mirror doors Deurdemper voor draaideuren 1 demper per deur / aanbevolen 2 dempers met glas en spiegel deuren</p>	231/75		
10		<p>Dämpfer für Drehtüren: Rauchglas RA 1 Dämpfer pro Türe / 2 Dämpfer bei Glas- und Spiegeltüren empfohlen Amortisseur de fermeture pour portes battantes: Verre fumé RA 1 amortisseur par porte / 2 amortisseurs recommandés avec portes en verre et miroir Door damper for hinged doors: Smoked glass RA 1 damper per door / recommended 2 dampers with glass and mirror doors Deurdemper voor draaideuren: Rookglas RA 1 demper per deur / aanbevolen 2 dempers met glas en spiegel deuren</p>	231/75RA		
11		<p>Zusatzspiegel Miroir additionnel Additional mirror Extra spiegel</p>	231/360	<p>Breite / largeur / width / breedte 37 cm Höhe / hauteur / height / hoogte 139 cm</p>	
12		<p>Grundset Innenbeleuchtung LED mit Sensor (50 cm) Set de base éclairage intérieur DEL avec capteur (50 cm) Basic set interior lighting LED with sensor (50 cm) Basisset binnenverlichting LED met sensor (50 cm)</p>	<p>Dieses Produkt enthält eine Lichtquelle der Energieeffizienzklasse E Ce produit contient une source lumineuse de classe d'efficacité énergétique E This product contains an energy efficiency class light source E Dit product bevat een lichtbron van energie-efficiëntieklasse E</p>	220/251GL	<p>Breite / largeur / width / breedte 48,2 cm Tiefe / profondeur / depth / diepte 3 cm Höhe / hauteur / height / hoogte 1,85 cm</p>



13		<p>Anbauset Innenbeleuchtung LED mit Sensor (50 cm) Maximal 2 Anbausets pro Grundset anschliessbar</p> <p>Set d'adjonction éclairage intérieur DEL avec capteur (50 cm) 2 set d'adjonction maximum raccordables par set de base</p> <p>Add-on set interior lighting LED with sensor (50 cm) Maximum of 2 add-on sets connectable per basic set</p> <p>Aanbouwset binnenverlichting LED met sensor (50 cm) Maximaal 2 aanbouwsets per basiset aan te sluiten</p>	<p>Dieses Produkt enthält eine Lichtquelle der Energieeffizienzklasse E</p> <p>Ce produit contient une source lumineuse de classe d'efficacité énergétique E</p> <p>This product contains an energy efficiency class light source E</p> <p>Dit product bevat een lichtbron van energie-efficiëntieklasse E</p>	220/251AL	<p>Breite / largeur / width / breedte 48,2 cm Tiefe / profondeur / depth / diepte 3 cm Höhe / hauteur / height / hoogte 1,85 cm</p>
14		<p>Grundset Innenbeleuchtung LED mit Sensor (100 cm)</p> <p>Set de base éclairage intérieur DEL avec capteur (100 cm)</p> <p>Basic set interior lighting LED with sensor (100 cm)</p> <p>Basisset binnenverlichting LED met sensor (100 cm)</p>	<p>Dieses Produkt enthält eine Lichtquelle der Energieeffizienzklasse E</p> <p>Ce produit contient une source lumineuse de classe d'efficacité énergétique E</p> <p>This product contains an energy efficiency class light source E</p> <p>Dit product bevat een lichtbron van energie-efficiëntieklasse E</p>	220/252GL	<p>Breite / largeur / width / breedte 98,5 cm Tiefe / profondeur / depth / diepte 3 cm Höhe / hauteur / height / hoogte 1,85 cm</p>
15		<p>Anbauset Innenbeleuchtung LED mit Sensor (100 cm) Maximal 2 Anbausets pro Grundset anschliessbar</p> <p>Set d'adjonction éclairage intérieur DEL avec capteur (100 cm) 2 set d'adjonction maximum raccordables par set de base</p> <p>Add-on set interior lighting LED with sensor (100 cm) Maximum of 2 add-on sets connectable per basic set</p> <p>Aanbouwset binnenverlichting LED met sensor (100 cm) Maximaal 2 aanbouwsets per basiset aan te sluiten</p>	<p>Dieses Produkt enthält eine Lichtquelle der Energieeffizienzklasse E</p> <p>Ce produit contient une source lumineuse de classe d'efficacité énergétique E</p> <p>This product contains an energy efficiency class light source E</p> <p>Dit product bevat een lichtbron van energie-efficiëntieklasse E</p>	220/252AL	<p>Breite / largeur / width / breedte 98,5 cm Tiefe / profondeur / depth / diepte 3 cm Höhe / hauteur / height / hoogte 1,85 cm</p>
16		<p>Fernbedienung zu Innenbeleuchtung Maximal 9 Innenbeleuchtungen anschliessbar</p> <p>Télécommande pour l'éclairage intérieur Maximum 9 lumières intérieures connectables</p> <p>Remote control for interior lighting Maximum 9 interior lights connectable</p> <p>Afstandsbediening voor binnenverlichting Maximaal 9 binnenlichten aansluitbaar</p>		220/250FERN	
17		<p>Aussenbeleuchtung, Schwarz, mit Fernbedienung, dimmbar, Lichtfarbe: Warm- und Kaltweiss (Set à 2 Stk.)</p> <p>Éclairage extérieur, noir, avec télécommande, dimmable, couleur de la lumière: blanc chaud et blanc froid (set à 2 pcs.)</p> <p>Exterior lighting, black, with remote control, dimmable, light color: warm white and cool white (set of 2 pcs.)</p> <p>Buitenverlichting, zwart, met afstandsbediening, dimbaar, lichtkleur: warm wit en koel wit (set van 2 stk.)</p>	<p>Dieses Produkt enthält eine Lichtquelle der Energieeffizienzklasse G</p> <p>Ce produit contient une source lumineuse de classe d'efficacité énergétique G</p> <p>This product contains an energy efficiency class light source G</p> <p>Dit product bevat een lichtbron van energie-efficiëntieklasse G</p>	220/152A	<p>Breite / largeur / width / breedte 50 cm Tiefe / profondeur / depth / diepte 15,5 cm Höhe / hauteur / height / hoogte 4 cm</p>
18		<p>Aussenbeleuchtung, Schwarz, mit Fernbedienung, dimmbar, Lichtfarbe: Warm- und Kaltweiss (Set à 3 Stk.)</p> <p>Éclairage extérieur, noir, avec télécommande, dimmable, couleur de la lumière: blanc chaud et blanc froid (set à 3 pcs.)</p> <p>Exterior lighting, black, with remote control, dimmable, light color: warm white and cool white (set of 3 pcs.)</p> <p>Buitenverlichting, zwart, met afstandsbediening, dimbaar, lichtkleur: warm wit en koel wit (set van 3 stk.)</p>	<p>Dieses Produkt enthält eine Lichtquelle der Energieeffizienzklasse G</p> <p>Ce produit contient une source lumineuse de classe d'efficacité énergétique G</p> <p>This product contains an energy efficiency class light source G</p> <p>Dit product bevat een lichtbron van energie-efficiëntieklasse G</p>	220/153A	<p>Breite / largeur / width / breedte 50 cm Tiefe / profondeur / depth / diepte 15,5 cm Höhe / hauteur / height / hoogte 4 cm</p>
19		<p>Aussenbeleuchtung, aluminiumfarbig, mit Fernbedienung, dimmbar, Lichtfarbe: Warm- und Kaltweiss (Set à 2 Stk.)</p> <p>Éclairage extérieur, couleur aluminium, avec télécommande, dimmable, couleur de la lumière: blanc chaud et blanc froid (set à 2 pcs.)</p> <p>Exterior lighting, aluminium colored, with remote control, dimmable, light color: warm white and cool white (set of 2 pcs.)</p> <p>Buitenverlichting, aluminiumkleurig, met afstandsbediening, dimbaar, lichtkleur: warm wit en koel wit (set van 2 stk.)</p>	<p>Dieses Produkt enthält eine Lichtquelle der Energieeffizienzklasse G</p> <p>Ce produit contient une source lumineuse de classe d'efficacité énergétique G</p> <p>This product contains an energy efficiency class light source G</p> <p>Dit product bevat een lichtbron van energie-efficiëntieklasse G</p>	220/152ALU	<p>Breite / largeur / width / breedte 50 cm Tiefe / profondeur / depth / diepte 15,5 cm Höhe / hauteur / height / hoogte 4 cm</p>
20		<p>Aussenbeleuchtung, aluminiumfarbig, mit Fernbedienung, dimmbar, Lichtfarbe: Warm- und Kaltweiss (Set à 3 Stk.)</p> <p>Éclairage extérieur, couleur aluminium, avec télécommande, dimmable, couleur de la lumière: blanc chaud et blanc froid (set à 3 pcs.)</p> <p>Exterior lighting, aluminium colored, with remote control, dimmable, light color: warm white and cool white (set of 3 pcs.)</p> <p>Buitenverlichting, aluminiumkleurig, met afstandsbediening, dimbaar, lichtkleur: warm wit en koel wit (set van 3 stk.)</p>	<p>Dieses Produkt enthält eine Lichtquelle der Energieeffizienzklasse G</p> <p>Ce produit contient une source lumineuse de classe d'efficacité énergétique G</p> <p>This product contains an energy efficiency class light source G</p> <p>Dit product bevat een lichtbron van energie-efficiëntieklasse G</p>	220/153ALU	<p>Breite / largeur / width / breedte 50 cm Tiefe / profondeur / depth / diepte 15,5 cm Höhe / hauteur / height / hoogte 4 cm</p>



Schwebetürenschränke
Armoires portes coulissantes
Sliding door wardrobes
Zweefdeurkasten

Höhe 220 cm
hauteur 220 cm
height 220 cm
hoogte 220 cm

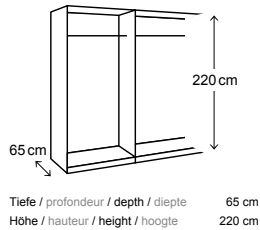
5













Korpus mit Montageset für Schwebetürenschränk mit Tiefe 65,0 cm inklusive 1 Kleiderstange pro Element

Corps avec set de ferrure pour armoires portes coulissantes avec profondeur 65,0 cm inclus 1 tringle par compartiment


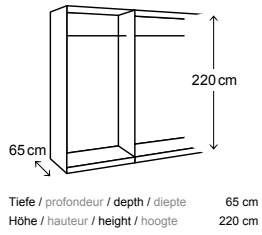
Body with assembly kit for sliding doors wardrobe with depth 65,0 cm including 1 clothes rail per element

Romp met montageset voor zweefdeurenkast met diepte 65,0 cm inclusief 1 kledingroede per element



	 Novaschwarz Novanoir Novablack Novazwart	 Cremeweiss Blanc crème Cream white Crèmewit	 Hellgrau matt Gris clair mat Light grey matt Grijs helder mat	 Premiumweiss Blanc premium Premium white Wit premium	 Eichenstruktur Natur Nachbildung Imitation structure chêne nature Simulated oak structure natural Imitatie eikenstructuur natuur
 Breite 153 cm largeur 153 cm width 153 cm breedte 153 cm ca. cm 100 50	220/8150.10	220/8150.11	220/8150.32	220/8150.24	220/8150.79
 Breite 203 cm largeur 203 cm width 203 cm breedte 203 cm ca. cm 100 100	220/8200.10	220/8200.11	220/8200.32	220/8200.24	220/8200.79
 Breite 228 cm largeur 228 cm width 228 cm breedte 228 cm ca. cm 100 50 75	220/8225.10	220/8225.11	220/8225.32	220/8225.24	220/8225.79
 Breite 253 cm largeur 253 cm width 253 cm breedte 253 cm ca. cm 100 100 50	220/8250.10	220/8250.11	220/8250.32	220/8250.24	220/8250.79
 Breite 278 cm largeur 278 cm width 278 cm breedte 278 cm ca. cm 100 100 75	220/8275.10	220/8275.11	220/8275.32	220/8275.24	220/8275.79
 Breite 303 cm largeur 303 cm width 303 cm breedte 303 cm ca. cm 100 100 100	220/8300.10	220/8300.11	220/8300.32	220/8300.24	220/8300.79
 Breite 328 cm largeur 328 cm width 328 cm breedte 328 cm ca. cm 100 75 50 100	220/8325.10	220/8325.11	220/8325.32	220/8325.24	220/8325.79
 Breite 379 cm largeur 379 cm width 379 cm breedte 379 cm ca. cm 100 100 75 100	220/8379.10	220/8379.11	220/8379.32	220/8379.24	220/8379.79

Korpus mit Montageset für Schwebetürenschränk mit Tiefe 65,0 cm inklusive 1 Kleiderstange pro Element
 Corps avec set de ferrure pour armoires portes coulissantes avec profondeur 65,0 cm inclus 1 tringle par compartiment
 Body with assembly kit for sliding doors wardrobe with depth 65,0 cm including 1 clothes rail per element
 Romp met montageset voor zweefdeurenkast met diepte 65,0 cm inclusief 1 kledingroede per element



<p>Breite 153 cm largeur 153 cm width 153 cm breedte 153 cm</p>	220/8150.48
<p>Breite 203 cm largeur 203 cm width 203 cm breedte 203 cm</p>	220/8200.48
<p>Breite 228 cm largeur 228 cm width 228 cm breedte 228 cm</p>	220/8225.48
<p>Breite 253 cm largeur 253 cm width 253 cm breedte 253 cm</p>	220/8250.48
<p>Breite 278 cm largeur 278 cm width 278 cm breedte 278 cm</p>	220/8275.48
<p>Breite 303 cm largeur 303 cm width 303 cm breedte 303 cm</p>	220/8300.48
<p>Breite 328 cm largeur 328 cm width 328 cm breedte 328 cm</p>	220/8325.48
<p>Breite 379 cm largeur 379 cm width 379 cm breedte 379 cm</p>	220/8379.48


Aufdoppelung zu Schwebetürenschränk Slideline mit Tiefe 65,0 cm (Set à 2 Stk.)

Double pour armoires portes coulissantes Slideline avec profondeur 65,0 cm (set à 2 pcs.)

Extra colored outside wall for sliding doors wardrobe Slideline with depth 65,0 cm (set of 2 pcs.)

Verdubbelings zijwanden voor zweefdeurenkast Slideline met diepte 65,0 cm (set van 2 stk.)

Breite / largeur / width / breedte 1,8 cm
 Tiefe / profondeur / depth / diepte 58,6 cm
 Höhe / hauteur / height / hoogte 220,0 cm



Eichenfurnier Natur
 Chêne plaqué naturel
 Oak veneer natural
 Eiken fineer natuur

* Echtholz furnier kann eine unterschiedliche Anzahl und Formen von natürlich gewachsenen Ästen und Verwachsungen aufweisen.
 Le nombre et la forme des courbures et nœuds naturels du placage en bois véritable peuvent varier.
 Real wood veneer can have a varying number of naturally grown gnarls and knots, which come in many different shapes and forms.
 Echt houten fineer kan een uiteenlopend aantal en vormen van op natuurlijke wijze gegroeide takken en vergroelingen vertonen.

<p>Breite 153 cm largeur 153 cm width 153 cm breedte 153 cm</p>	220/216ENG
<p>Breite 203 cm largeur 203 cm width 203 cm breedte 203 cm</p>	220/216ENG
<p>Breite 228 cm largeur 228 cm width 228 cm breedte 228 cm</p>	220/16ENG
<p>Breite 253 cm largeur 253 cm width 253 cm breedte 253 cm</p>	220/216ENG
<p>Breite 278 cm largeur 278 cm width 278 cm breedte 278 cm</p>	220/16ENG
<p>Breite 303 cm largeur 303 cm width 303 cm breedte 303 cm</p>	220/16ENG
<p>Breite 328 cm largeur 328 cm width 328 cm breedte 328 cm</p>	220/16ENG
<p>Breite 379 cm largeur 379 cm width 379 cm breedte 379 cm</p>	220/16ENG



Türe zu Schwebetürenschränk 200 / 300 cm
Porte pour armoires portes coulissantes 200 / 300 cm
Door for sliding doors wardrobe 200 / 300 cm
Deur voor zweefdeurenkast 200 / 300 cm

220/83PRAD3



2 x 220/83PRAD3



3 x 220/83PRAD3



Türe zu Schwebetürenschränk 250 cm
Porte pour armoires portes coulissantes 250 cm
Door for sliding doors wardrobe 250 cm
Deur voor zweefdeurenkast 250 cm

220/85PRAD3



2 x 220/85PRAD3



Fernbedienung zu Innenbeleuchtung (zwingend bei PRAD)
Maximal 9 Innenbeleuchtungen anschliessbar
Télécommande pour l'éclairage intérieur (obligatoire pour le PRAD)
Maximum 9 lumières intérieures connectables
Remote control for interior lighting (mandatory for PRAD)
Maximum 9 interior lights connectable
Afstandsbediening voor binnenverlichting (verplicht voor PRAD)
Maximaal 9 binnenlichten aansluitbaar









220/250FERN

Paneelen zu Schwebetürenschränke mit Tiefe 65,0 cm

Panneaux pour armoires portes coulissantes avec profondeur 65,0 cm

Panel for sliding door wardrobes with depth 65,0 cm

Panelen voor zweefdeurkasten met diepte 65,0 cm













				Sie benötigen Vous avez besoin de You need Je hebt nodig	
Breite 153 cm largeur 153 cm width 153 cm breedte 153 cm		6 Paneelen 6 panneaux 6 panels 6 panelen		220/82.....	
Breite 203 cm largeur 203 cm width 203 cm breedte 203 cm		6 Paneelen 6 panneaux 6 panels 6 panelen		220/83.....	
Breite 228 cm largeur 228 cm width 228 cm breedte 228 cm		9 Paneelen 9 panneaux 9 panels 9 panelen		220/82.....	
Breite 253 cm largeur 253 cm width 253 cm breedte 253 cm		6 Paneelen 6 panneaux 6 panels 6 panelen		220/85.....	
Breite 278 cm largeur 278 cm width 278 cm breedte 278 cm		6 Paneelen 6 panneaux 6 panels 6 panelen 3 Paneelen 3 panneaux 3 panels 3 panelen		220/82..... 220/85.....	
Breite 303 cm largeur 303 cm width 303 cm breedte 303 cm		9 Paneelen 9 panneaux 9 panels 9 panelen		220/83.....	
Breite 328 cm largeur 328 cm width 328 cm breedte 328 cm		6 Paneelen 6 panneaux 6 panels 6 panelen 3 Paneelen 3 panneaux 3 panels 3 panelen		220/83..... 220/85.....	
Breite 379 cm largeur 379 cm width 379 cm breedte 379 cm		9 Paneelen 9 panneaux 9 panels 9 panelen		220/85.....	

★ Echtholz furnier kann eine unterschiedliche Anzahl und Formen von natürlich gewachsenen Ästen und Verwachsungen aufweisen.

Le nombre et la forme des courbures et nœuds naturels du placage en bois véritable peuvent varier.

Real wood veneer can have a varying number of naturally grown gnarls and knots, which come in many different shapes and forms.

Echt houten fineer kan een uiteenlopend aantal en vormen van op natuurlijke wijze gegroeide takken en vergroeiingen vertonen.









	220/82.....	220/83.....	220/85.....
 <p>Crementeiss Blanc crème Cream white Crémewit</p>	220/82PW	220/83PW	220/85PW
 <p>Premiumweiss Blanc premium Premium white Wit premium</p>	220/82PPWD	220/83PPWD	220/85PPWD
 <p>Nougat Nougat Nougat Nougat</p>	220/82PNUG	220/83PNUG	220/85PNUG
 <p>Hellgrau matt Gris clair mat Light grey matt Grijs helder mat</p>	220/82PMHM	220/83PMHM	220/85PMHM
 <p>Anthrazit matt Anthracite mat Anthracite matt Antraciet mat</p>	220/82PANM	220/83PANM	220/85PANM
 <p>Graphit Graphit Graphit Graphit</p>	220/82PGRAP	220/83PGRAP	220/85PGRAP
 <p>Eichenstruktur Natur Nachbildung Imitation structure chêne nature Simulated oak structure natural Imitatie eikenstructuur natuur</p>	220/82PENN	220/83PENN	220/85PENN
 <p>Edelweiss Hochglanz Edelweiss poli fin Edelweiss high gloss Edelweiss hoogglans</p>	220/82PEDHG	220/83PEDHG	220/85PEDHG
 <p>★ Eiche furniert Chêne plaqué Oak veneer Eiken fineer</p>	220/82PEF	220/83PEF	220/85PEF
 <p>★ Eichenfurnier geölt auf Echtholzplatte Bretteroptik Chêne plaqué finition huilée sur panneau en bois naturel Oak veneer oiled on solid wood panel Eiken fineer geolied op massieve houtplaat</p>	220/82PEDB	220/83PEDB	220/85PEDB
 <p>Glas Weiss Verre blanc White glass Glas wit</p>	220/82PWG	220/83PWG	220/85PWG
 <p>Glas «Cozy white» Verre «Cozy white» Cozy white glass Glas «Cozy white»</p>	220/82PCOZ	220/83PCOZ	220/85PCOZ












Paneelen zu Schwebetürenschränke mit Tiefe 65,0 cm

Panneaux pour armoires portes coulissantes avec profondeur 65,0 cm

Panels for sliding door wardrobes with depth 65,0 cm

Panelen voor zweefdeurkasten met diepte 65,0 cm

		Sie benötigen Vous avez besoin de You need Je hebt nodig	
<p>Breite 153 cm largeur 153 cm width 153 cm breedte 153 cm</p> 		<p>6 Paneelen 6 panneaux 6 panels 6 panelen</p>	220/82.....
<p>Breite 203 cm largeur 203 cm width 203 cm breedte 203 cm</p> 		<p>6 Paneelen 6 panneaux 6 panels 6 panelen</p>	220/83.....
<p>Breite 228 cm largeur 228 cm width 228 cm breedte 228 cm</p> 		<p>9 Paneelen 9 panneaux 9 panels 9 panelen</p>	220/82.....
<p>Breite 253 cm largeur 253 cm width 253 cm breedte 253 cm</p> 		<p>6 Paneelen 6 panneaux 6 panels 6 panelen</p>	220/85.....
<p>Breite 278 cm largeur 278 cm width 278 cm breedte 278 cm</p> 		<p>6 Paneelen 6 panneaux 6 panels 6 panelen</p> <p>3 Paneelen 3 panneaux 3 panels 3 panelen</p>	220/82..... 220/85.....
<p>Breite 303 cm largeur 303 cm width 303 cm breedte 303 cm</p> 		<p>9 Paneelen 9 panneaux 9 panels 9 panelen</p>	220/83.....
<p>Breite 328 cm largeur 328 cm width 328 cm breedte 328 cm</p> 		<p>6 Paneelen 6 panneaux 6 panels 6 panelen</p> <p>3 Paneelen 3 panneaux 3 panels 3 panelen</p>	220/83..... 220/85.....
<p>Breite 379 cm largeur 379 cm width 379 cm breedte 379 cm</p> 		<p>9 Paneelen 9 panneaux 9 panels 9 panelen</p>	220/85.....

	220/82.....	220/83.....	220/85.....
 <p>Glas Graugrün Verre gris-vert Grey-green glass Glas grijsgroen</p>	220/82PGGG	220/83PGGG	220/85PGGG
 <p>Glas Blaugrau Verre bleu-gris Blue-grey glass Glas blauwgrijs</p>	220/82PBLGR	220/83PBLGR	220/85PBLGR
 <p>Glas «Bianco» matt Verre «Bianco» mat «Bianco» glass matt Glas «Bianco» mat</p>	220/82PGBIM	220/83PGBIM	220/85PGBIM
 <p>Glas Nougat matt Verre nougat mat Nougat glass matt Glas nougat mat</p>	220/82PNGTM	220/83PNGTM	220/85PNGTM
 <p>Glas Schwarz matt Verre noir mat Black glass matt Glas zwart mat</p>	220/82PAGM	220/83PAGM	220/85PAGM
 <p>Glas Hellgrau matt Verre gris clair mat Light grey glass matt Glas grijs helder mat</p>	220/82PHGM	220/83PHGM	220/85PHGM
 <p>Glas Dunkelgrau matt Verre gris foncé mat Dark grey glass matt Glas donkergrijs mat</p>	220/82PGGRM	220/83PGGRM	220/85PGGRM
 <p>Spiegel Miroir Mirror Spiegel</p>	220/82PS	220/83PS	220/85PS
 <p>Spiegel dunkel Miroir foncé Dark mirror Spiegel donker</p>	220/82PSD	220/83PSD	220/85PSD
 <p>* Rauchglas dunkel Verre fumé foncé Smoked glass dark Rookglas donker</p>		220/M83PRAD	220/M85PRAD
<p>* Nur in der Mitte montierbar! Montage seulement possible au milieu! Only mountable in the middle! Alleen monteerbaar in het midden!</p> 			





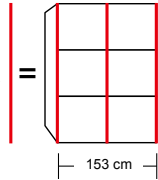
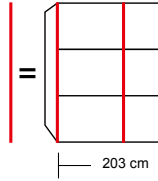
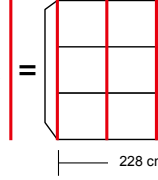
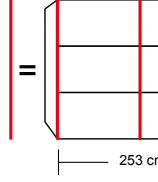
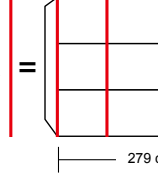
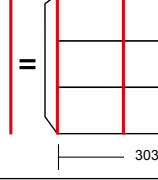
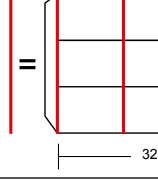
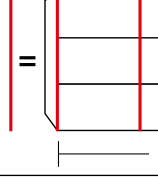
Aufclippprofile zu Schwebetürengriffleisten

Clips décoratifs pour profils de poignées portes coulissantes

Clip on profiles for sliding doors handle profiles

Opklikprofielen voor zweefdeuren greeplijsten

Breite / largeur / width / breedte 1,5 cm
 Tiefe / profondeur / depth / diepte 3,6 cm
 Höhe / hauteur / height / hoogte 220,0 cm

	 <p>Chromfarbig Couleur chrome Chrome colored Chroomkleurig</p>	 <p>Edelstahlfarbig Couleur acier fin High-grade steel colored Edelstaakleurig</p>	 <p>Schwarz matt Noir mat Black matt Zwart mat</p>	 <p>Premiumweiss matt Blanc premium mat Premium white matt Wit premium mat</p>
<p>3x = </p> <p>153 cm</p>	220/580CRG	220/580ES	220/580AM	220/580PW
<p>3x = </p> <p>203 cm</p>				
<p>4x = </p> <p>228 cm</p>				
<p>3x = </p> <p>253 cm</p>				
<p>4x = </p> <p>279 cm</p>				
<p>4x = </p> <p>303 cm</p>				
<p>4x = </p> <p>328 cm</p>				
<p>4x = </p> <p>379 cm</p>				

Dekorprofile zum Kleben (Set à 5 Stk.)

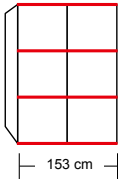
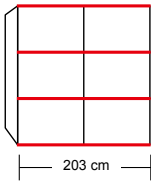
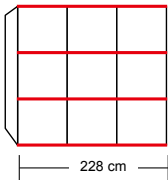
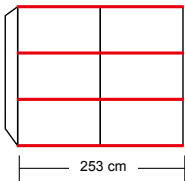
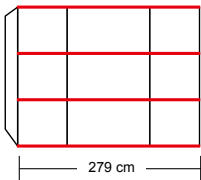
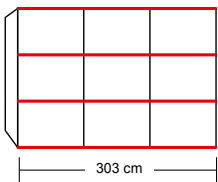
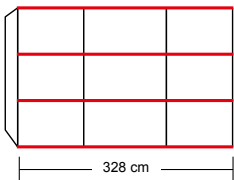
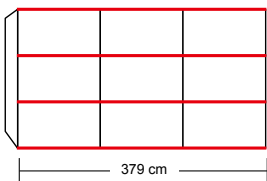
Profils décoratifs à coller (set à 5 pcs.)

Decorative stick on profiles (set of 5 pcs.)

Decoratieve profielen opplakbaar (set van 5 stk.)

Breite / largeur / width / breedte 74,8 / 99,8 / 124,9 cm
Höhe / hauteur / height / hoogte 1,2 cm

Schwarz matt
Noir mat
Black matt
Zwart mat


 <p>153 cm</p>	<p>2 x 220/582AM</p>
 <p>203 cm</p>	<p>2 x 220/581AM</p>
 <p>228 cm</p>	<p>3 x 220/582AM</p>
 <p>253 cm</p>	<p>2 x 220/585AM</p>
 <p>279 cm</p>	<p>2 x 220/582AM 1 x 220/585AM</p>
 <p>303 cm</p>	<p>3 x 220/581AM</p>
 <p>328 cm</p>	<p>2 x 220/581AM 1 x 220/585AM</p>
 <p>379 cm</p>	<p>3 x 220/585AM</p>



220/582AM



220/581AM



220/585AM

Top
Slideline
236 cm



Schwebetürenschränke
Armoires portes coulissantes
Sliding door wardrobes
Zweefdeurkasten

Höhe 236 cm
hauteur 236 cm
height 236 cm
hoogte 236 cm



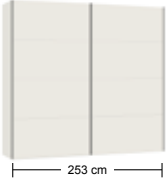
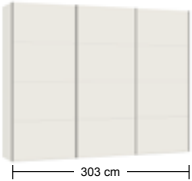
6

Korpus mit Montageset für Schwebetürenschränk mit Tiefe 65,0 cm inklusive 1 Kleiderstange pro Element
 Corps avec set de ferrure pour armoires portes coulissantes avec profondeur 65,0 cm inclus 1 tringle par compartiment
 Body with assembly kit for sliding doors wardrobe with depth 65,0 cm including 1 clothes rail per element
 Romp met montageset voor zweefdeurenkast met diepte 65,0 cm inclusief 1 kledingroede per element

		
203 cm	253 cm	303 cm
Breite / largeur / width / breedte 203 cm Tiefe / profondeur / depth / diepte 65 cm Höhe / hauteur / height / hoogte 236 cm	Breite / largeur / width / breedte 253 cm Tiefe / profondeur / depth / diepte 65 cm Höhe / hauteur / height / hoogte 236 cm	Breite / largeur / width / breedte 303 cm Tiefe / profondeur / depth / diepte 65 cm Höhe / hauteur / height / hoogte 236 cm

	Novaschwarz Novanoir Novablack Novazwart	236/8200.10	236/8250.10	236/8300.10
	Premiumweiss Blanc premium Premium white Wit premium	236/8200.24	236/8250.24	236/8300.24

Aufdoppelung zu Schwebetürenschränk TopSlideline mit Tiefe 65,0 cm (Set à 2 Stk.)
 Doublage pour armoires portes coulissantes TopSlideline avec profondeur 65,0 cm (set à 2 pcs.)
 Extra colored outside wall for sliding doors wardrobe TopSlideline with depth 65,0 cm (set of 2 pcs.)
 Verdubbelings zijwanden voor zweefdeurenkast TopSlideline met diepte 65,0 cm (set van 2 stk.)

Breite / largeur / width / breedte 1,8 cm Tiefe / profondeur / depth / diepte 58,6 cm Höhe / hauteur / height / hoogte 236,0 cm		* Eichenfurnier Natur Chêne plaqué naturel Oak veneer natural Eiken fineer natuur
Breite 203 cm largeur 203 cm width 203 cm breedte 203 cm		236/216ENG
Breite 253 cm largeur 253 cm width 253 cm breedte 253 cm		236/216ENG
Breite 303 cm largeur 303 cm width 303 cm breedte 303 cm		236/16ENG




* Echtholz furnier kann eine unterschiedliche Anzahl und Formen von natürlich gewachsenen Ästen und Verwachsungen aufweisen.
 Le nombre et la forme des courbures et nœuds naturels du placage en bois véritable peuvent varier.
 Real wood veneer can have a varying number of naturally grown gnarls and knots, which come in many different shapes and forms.
 Echt houten fineer kan een uiteenlopend aantal en vormen van op natuurlijke wijze gegroeide takken en vergroeiingen vertonen.











Paneelen zu Schwebetürenschränke mit Tiefe 65,0 cm
Panneaux pour armoires portes coulissantes avec profondeur 65,0 cm
Panels for sliding door wardrobes with depth 65,0 cm
Panelen voor zweefdeurkasten met diepte 65,0 cm

* Echtholz furnier kann eine unterschiedliche Anzahl und Formen von natürlich gewachsenen Ästen und Verwachsungen aufweisen.
 Le nombre et la forme des courbures et nœuds naturels du placage en bois véritable peuvent varier.
 Real wood veneer can have a varying number of naturally grown gnarls and knots, which come in many different shapes and forms.
 Echt houten fineer kan een uiteenlopend aantal en vormen van op natuurlijke wijze gegroeide takken en vergroeiingen vertonen.

Breite
 largeur
 width
 breedte

Sie benötigen
 Vous avez besoin de
 You need
 Je hebt nodig

 203 cm	 253 cm	 303 cm
8 Paneelen 8 panneaux 8 panels 8 panelen	8 Paneelen 8 panneaux 8 panels 8 panelen	12 Paneelen 12 panneaux 12 panels 12 panelen

	Premiumweiss Blanc premium Premium white Wit premium	236/84PPWD	236/86PPWD	236/84PPWD
	Hellgrau matt Gris clair mat Light grey matt Grijs helder mat	236/84PMHM	236/86PMHM	236/84PMHM
	Anthrazit matt Anthracite mat Anthracite matt Antraciet mat	236/84PANM	236/86PANM	236/84PANM
	Eichenstruktur Natur Nachbildung Imitation structure chêne nature Simulated oak structure natural Imitatie eikenstructuur natuur	236/84PENN	236/86PENN	236/84PENN
	Edelweiss Hochglanz Edelweiss poli fin Edelweiss high gloss Edelweiss hoogglans	236/84PEDHG	236/86PEDHG	236/84PEDHG
	* Eiche furniert Chêne plaqué Oak veneer Eiken fineer	236/84PEF	236/86PEF	236/84PEF
	Glas Weiss Verre blanc White glass Glas wit	236/84PWG	236/86PWG	236/84PWG
	Glas Nougat matt Verre nougat mat Nougat glass matt Glas nougat mat	236/84PNGTM	236/86PNGTM	236/84PNGTM
	Glas Hellgrau matt Verre gris clair mat Light grey glass matt Glas grijs helder mat	236/84PHGM	236/86PHGM	236/84PHGM
	Glas Dunkelgrau matt Verre gris foncé mat Dark grey glass matt Glas donkergrijs mat	236/84PGGRM	236/86PGGRM	236/84PGGRM

Paneelen zu Schwebetürenschränke mit Tiefe 65,0 cm


Panneaux pour armoires portes coulissantes avec profondeur 65,0 cm

Panels for sliding door wardrobes with depth 65,0 cm

Panelen voor zweefdeurkasten met diepte 65,0 cm

Breite
largeur
width
breedte

Sie benötigen
Vous avez besoin de
You need
Je hebt nodig



203 cm

8 Paneelen
8 panneaux
8 panels
8 panelen




253 cm

8 Paneelen
8 panneaux
8 panels
8 panelen



303 cm

12 Paneelen
12 panneaux
12 panels
12 panelen

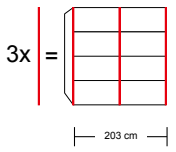
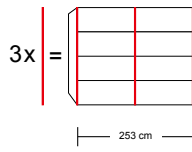
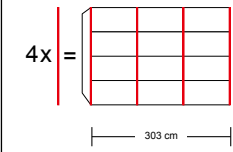




	<p>Glas «Bianco» matt Verre «Bianco» mat «Bianco» glass matt Glas «Bianco» mat</p>	<p>236/84PGBIM</p>	<p>236/86PGBIM</p>	<p>236/84PGBIM</p>
	<p>Spiegel Miroir Mirror Spiegel</p>	<p>236/84PS</p>	<p>236/86PS</p>	<p>236/84PS</p>
	<p>Spiegel dunkel Miroir foncé Dark mirror Spiegel donker</p>	<p>236/84PSD</p>	<p>236/86PSD</p>	<p>236/84PSD</p>

Aufclippprofile zu Schwebetüregriffeleisten

Clips décoratifs pour profils de poignées portes coulissantes

Clip on profiles for sliding doors handle profiles

Opklikprofielen voor zweefdeuren greeplijsten

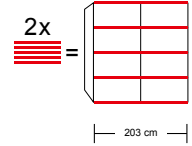
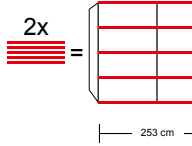
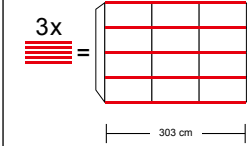

<p>Breite / largeur / width / breedte 1,5 cm Tiefe / profondeur / depth / diepte 3,6 cm Höhe / hauteur / height / hoogte 236,0 cm</p>	 <p>3x =</p> <p>203 cm</p>	 <p>3x =</p> <p>253 cm</p>	 <p>4x =</p> <p>303 cm</p>
 <p>Chromfarbig Couleur chrome Chrome colored Chroomkleurig</p>	236/580CRG		
 <p>Edelstahlfarbig Couleur acier fin High-grade steel colored Edelstaalkleurig</p>	236/580ES		
 <p>Schwarz matt Noir mat Black matt Zwart mat</p>	236/580AM		
 <p>Premiumweiss matt Blanc premium mat Premium white matt Wit premium mat</p>	236/580PW		

Dekorprofile zum Kleben (Set à 5 Stk.)

Profils décoratifs à coller (set à 5 pcs.)









Decorative stick on profiles (set of 5 pcs.)

Decoratieve profielen opplakbaar (set van 5 stk.)









<p>Breite / largeur / width / breedte 99,8 / 124,9 cm Höhe / hauteur / height / hoogte 1,2 cm</p>	 <p>2x =</p> <p>203 cm</p>	 <p>2x =</p> <p>253 cm</p>	 <p>3x =</p> <p>303 cm</p>
 <p>Schwarz matt Noir mat Black matt Zwart mat</p>	220/581AM	220/585AM	220/581AM











* Zubehör ausgestattet mit Aluminiumgriff und / oder gedämpftem Selbststanzug
Accessoires équipés avec poignée en aluminium et / ou fermeture automatique amortie
Accessories equipped with aluminium handle and / or an automatic pull-in device with brake
Accessoires uitgerust met aluminium greep en / of gedempte automatische sluiting









1		<p>Kleiner Einlegeboden verstellbar Petit rayon réglable Small shelf adjustable Kleine plank verstellbaar</p>	231/161	<p>Belastung / charge / load / belasting max. 20 kg Breite / largeur / width / breedte 48,4 cm Tiefe / profondeur / depth / diepte 53 cm Höhe / hauteur / height / hoogte 1,6 cm</p>
2		<p>Grosser Einlegeboden verstellbar Grand rayon réglable Large shelf adjustable Grote plank verstellbaar</p>	231/261	<p>Belastung / charge / load / belasting max. 20 kg Breite / largeur / width / breedte 98,7 cm Tiefe / profondeur / depth / diepte 53 cm Höhe / hauteur / height / hoogte 1,6 cm</p>
3		<p>Kleiner Einlegeboden verschraubbar Empfohlen über Schubladen und Waschkörben Petit rayon épais à visser Recommandé au-dessus des tiroirs et paniers à linge Small shelf fixable Recommended above drawers and clothes baskets Kleine plank vast te schroeven Aanbevelen boven laden en wasmanden</p>	231/172	<p>Belastung / charge / load / belasting max. 20 kg Breite / largeur / width / breedte 48,4 cm Tiefe / profondeur / depth / diepte 53 cm Höhe / hauteur / height / hoogte 2,2 cm</p>
4		<p>Grosser Einlegeboden verschraubbar Empfohlen über Schubladen Grand rayon épais à visser Recommandé au-dessus des tiroirs Large shelf fixable Recommended above drawers Grote plank vast te schroeven Aanbevelen boven laden</p>	231/272	<p>Belastung / charge / load / belasting max. 40 kg Breite / largeur / width / breedte 98,7 cm Tiefe / profondeur / depth / diepte 53 cm Höhe / hauteur / height / hoogte 2,2 cm</p>
5		<p>Glaseinlegeboden klein (Sicherheitsglas) Petit rayon en verre (verre de sécurité) Small glass shelf (safety glass) Kleine glasplank (veiligheidsglas)</p>	220/173GL	<p>Belastung / charge / load / belasting max. 20 kg Breite / largeur / width / breedte 48,4 cm Tiefe / profondeur / depth / diepte 53 cm Höhe / hauteur / height / hoogte 2,2 cm</p>
6		<p>Glaseinlegeboden gross (Sicherheitsglas) Grand rayon en verre (verre de sécurité) Large glass shelf (safety glass) Grote glasplank (veiligheidsglas)</p>	220/273GL	<p>Belastung / charge / load / belasting max. 20 kg Breite / largeur / width / breedte 98,7 cm Tiefe / profondeur / depth / diepte 53 cm Höhe / hauteur / height / hoogte 2,2 cm</p>
7		<p>Kleine Komfortablage Petite tablette de rangement Small storage unit Kleine komfortbergvak</p>	220/288	<p>Belastung / charge / load / belasting max. 10 kg Breite / largeur / width / breedte 48,4 cm Tiefe / profondeur / depth / diepte 51,5 cm Höhe / hauteur / height / hoogte 6,1 cm</p>
8		<p>Grosse Komfortablage Grande tablette de rangement Large storage unit Grote komfortbergvak</p>	220/289	<p>Belastung / charge / load / belasting max. 10 kg Breite / largeur / width / breedte 98,7 cm Tiefe / profondeur / depth / diepte 51,5 cm Höhe / hauteur / height / hoogte 6,1 cm</p>

* Zubehör ausgestattet mit Aluminiumgriff und / oder gedämpftem Selbsteinzug
 Accessoires équipés avec poignée en aluminium et / ou fermeture automatique amortie
 Accessories equipped with aluminium handle and / or an automatic pull-in device with brake
 Accessoires uitgerust met aluminium greep en / of gedempte automatische sluiting









9 *		Kleine Innenschublade Petit tiroir intérieur Small interior drawer Kleine binnenschuiflade	220/286	Belastung / charge / load / belasting Breite / largeur / width / breedte Tiefe / profondeur / depth / diepte Höhe / hauteur / height / hoogte	max. 10 kg 48,4 cm 53 cm 15,5 cm
10 *		Grosse Innenschublade Grand tiroir intérieur Large interior drawer Grote binnenschuiflade	220/287	Belastung / charge / load / belasting Breite / largeur / width / breedte Tiefe / profondeur / depth / diepte Höhe / hauteur / height / hoogte	max. 10 kg 98,7 cm 53 cm 15,5 cm
11 *		Kleine Innenschublade hoch Petit tiroir intérieur élevé Small tall interior drawer Kleine hoge binnenschuiflade	220/281	Belastung / charge / load / belasting Breite / largeur / width / breedte Tiefe / profondeur / depth / diepte Höhe / hauteur / height / hoogte	max. 10 kg 48,4 cm 53 cm 25 cm
12 *		Grosse Innenschublade hoch Grand tiroir intérieur élevé Large tall interior drawer Grote hoge binnenschuiflade	220/282	Belastung / charge / load / belasting Breite / largeur / width / breedte Tiefe / profondeur / depth / diepte Höhe / hauteur / height / hoogte	max. 10 kg 98,7 cm 53 cm 25 cm
13 *		Kleine Innenschublade mit Glasfront (Sicherheitsglas) Petit tiroir intérieur avec face vitrée (verre de sécurité) Small interior drawer with glass front (safety glass) Kleine binnenschuiflade met glazen front (veiligheidsglas)	220/286GL	Belastung / charge / load / belasting Breite / largeur / width / breedte Tiefe / profondeur / depth / diepte Höhe / hauteur / height / hoogte	max. 10 kg 48,4 cm 53 cm 15,5 cm
14 *		Grosse Innenschublade mit Glasfront (Sicherheitsglas) Grand tiroir intérieur avec face vitrée (verre de sécurité) Large interior drawer with glass front (safety glass) Grote binnenschuiflade met glazen front (veiligheidsglas)	220/287GL	Belastung / charge / load / belasting Breite / largeur / width / breedte Tiefe / profondeur / depth / diepte Höhe / hauteur / height / hoogte	max. 10 kg 98,7 cm 53 cm 15,5 cm
15 *		Kleine Innenschublade hoch mit Glasfront (Sicherheitsglas) Petit tiroir intérieur élevé avec face vitrée (verre de sécurité) Small tall interior drawer with glass front (safety glass) Kleine hoge binnenschuiflade met glazen front (veiligheidsglas)	220/281GL	Belastung / charge / load / belasting Breite / largeur / width / breedte Tiefe / profondeur / depth / diepte Höhe / hauteur / height / hoogte	max. 10 kg 48,4 cm 53 cm 25 cm
16 *		Grosse Innenschublade hoch mit Glasfront (Sicherheitsglas) Grand tiroir intérieur élevé avec face vitrée (verre de sécurité) Large tall interior drawer with glass front (safety glass) Grote hoge binnenschuiflade met glazen front (veiligheidsglas)	220/282GL	Belastung / charge / load / belasting Breite / largeur / width / breedte Tiefe / profondeur / depth / diepte Höhe / hauteur / height / hoogte	max. 10 kg 98,7 cm 53 cm 25 cm

* Zubehör ausgestattet mit Aluminiumgriff und / oder gedämpftem Selbstszug
Accessoires équipés avec poignée en aluminium et / ou fermeture automatique amortie
Accessories equipped with aluminium handle and / or an automatic pull-in device with brake
Accessoires uitgerust met aluminium greep en / of gedempte automatische sluiting

17	*		<p>Schubladenkorpus mit 3 kleinen Innenschubladen Corps de tiroirs avec 3 petits tiroirs intérieurs Drawer corpus with 3 small interior drawers Plank met 3 kleine binnenschuifladen</p>	220/285	<p>Belastung / charge / load / belasting max. 3x10 kg Breite / largeur / width / breedte 48,4 cm Tiefe / profondeur / depth / diepte 53 cm Höhe / hauteur / height / hoogte 50,4 cm</p>
18	*		<p>Schubladenkorpus mit 3 grossen Innenschubladen Corps de tiroirs avec 3 grands tiroirs intérieurs Drawer corpus with 3 large interior drawers Plank met 3 grote binnenschuifladen</p>	220/284	<p>Belastung / charge / load / belasting max. 3x10 kg Breite / largeur / width / breedte 98,7 cm Tiefe / profondeur / depth / diepte 53 cm Höhe / hauteur / height / hoogte 50,4 cm</p>
19	*		<p>Kleiner Hosenauszug Petite tirette à pantalons Small pull-out rack for trousers Klein uittrekbaar deel voor broeken</p>	220/122	<p>Belastung / charge / load / belasting max. 10 kg Breite / largeur / width / breedte 48,4 cm Tiefe / profondeur / depth / diepte 51,5 cm Höhe / hauteur / height / hoogte 6,1 cm</p>
20	*		<p>Grosser Hosenauszug Grande tirette à pantalons Large pull-out rack for trousers Groot uittrekbaar deel voor broeken</p>	220/222	<p>Belastung / charge / load / belasting max. 15 kg Breite / largeur / width / breedte 98,7 cm Tiefe / profondeur / depth / diepte 51,5 cm Höhe / hauteur / height / hoogte 6,1 cm</p>
21			<p>Schubladenunterteilung klein Séparation pour tiroir petit format Drawer partitions small Binnenwerk voor schuiflade klein</p>	220/346	<p>Breite / largeur / width / breedte 39,5 cm Tiefe / profondeur / depth / diepte 49 cm Höhe / hauteur / height / hoogte 7,9 cm</p>
22			<p>Schubladenunterteilung gross Séparation pour tiroir grand format Drawer partitions large Binnenwerk voor schuiflade groot</p>	220/347	<p>Breite / largeur / width / breedte 80,5 cm Tiefe / profondeur / depth / diepte 49 cm Höhe / hauteur / height / hoogte 7,9 cm</p>
23			<p>Schuhleinlegeboden klein Petit rayon pour chaussures Small shoe shelf Klein schoenenplank</p>	220/241ALU	<p>Belastung / charge / load / belasting max. 10 kg Breite / largeur / width / breedte 48,4 cm Tiefe / profondeur / depth / diepte 31 cm Höhe / hauteur / height / hoogte 4,5 cm</p>
24			<p>Schuhleinlegeboden gross Grand rayon pour chaussures Large shoe shelf Groot schoenenplank</p>	220/242ALU	<p>Belastung / charge / load / belasting max. 10 kg Breite / largeur / width / breedte 98,7 cm Tiefe / profondeur / depth / diepte 31 cm Höhe / hauteur / height / hoogte 4,5 cm</p>

25		<p>Schrankeinbau Installation intermédiaire Base dividing element Kastinbouw</p>	231/24	<p>Breite / largeur / width / breedte 98,7 cm Tiefe / profondeur / depth / diepte 53 cm Höhe / hauteur / height / hoogte 146,5 cm</p>
26		<p>Schrankeinbau mit Einlegeboden klein, links und rechts montierbar Installation intermédiaire avec petit rayon, plaçable à gauche et à droite Base dividing element with small shelf, fitted for left and right side Kastinbouw met kleine plank, links en rechts monteerbaar</p>	220/123	<p>Breite / largeur / width / breedte 48,4 cm Tiefe / profondeur / depth / diepte 53 cm Höhe / hauteur / height / hoogte 85 cm</p>
27		<p>Schrankeinbau mit Glaseinlegeboden klein, links und rechts montierbar Installation intermédiaire avec petit rayon en verre, plaçable à gauche et à droite Base dividing element with small glass shelf, fitted for left and right side Kastinbouw met kleine glasplank, links en rechts monteerbaar</p>	220/123GL	<p>Breite / largeur / width / breedte 48,4 cm Tiefe / profondeur / depth / diepte 53 cm Höhe / hauteur / height / hoogte 85 cm</p>
28		<p>Schrankeinbau mit Einlegeboden klein, links und rechts montierbar Installation intermédiaire avec petit rayon, plaçable à gauche et à droite Base dividing element with small shelf, fitted for left and right side Kastinbouw met kleine plank, links en rechts monteerbaar</p>	220/223	<p>Breite / largeur / width / breedte 48,4 cm Tiefe / profondeur / depth / diepte 53 cm Höhe / hauteur / height / hoogte 146 cm</p>
29		<p>Schrankeinbau mit Glaseinlegeboden klein, links und rechts montierbar Installation intermédiaire avec petit rayon en verre, plaçable à gauche et à droite Base dividing element with small glass shelf, fitted for left and right side Kastinbouw met kleine glasplank, links en rechts monteerbaar</p>	220/223GL	<p>Breite / largeur / width / breedte 48,4 cm Tiefe / profondeur / depth / diepte 53 cm Höhe / hauteur / height / hoogte 146 cm</p>
30		<p>Grundelement zu Regalsystem Élément de base pour système de rayonnage Basic element for shelf system Basiselement voor opbergsysteem</p>	220/300G	<p>Belastung / charge / load / belasting max. 10 kg Breite / largeur / width / breedte 33,4 cm Tiefe / profondeur / depth / diepte 40 cm Höhe / hauteur / height / hoogte 30 cm</p>
31		<p>Anbauelement zu Regalsystem Élément d'adjonction pour système de rayonnage Add-on element for shelf system Aanbouwelement voor opbergsysteem</p>	220/300A	<p>Belastung / charge / load / belasting max. 10 kg Breite / largeur / width / breedte 33,4 cm Tiefe / profondeur / depth / diepte 40 cm Höhe / hauteur / height / hoogte 32 cm</p>
32		<p>Einlegeboden verstellbar zu Regalsystem Rayon réglable pour système de rayonnage Shelf adjustable for shelf system Plank verstelbaar voor opbergsysteem</p>	220/301	<p>Belastung / charge / load / belasting max. 10 kg Breite / largeur / width / breedte 31,6 cm Tiefe / profondeur / depth / diepte 40 cm Höhe / hauteur / height / hoogte 1,9 cm</p>

33		<p>Abschliessbare Türe zu Regalsystem links und rechts anschlagbar / nur bei Anbauelement montierbar</p> <p>Porte avec serrure pour système de rayonnage plaçable à gauche et à droite / seulement pour élément d'adjonction!</p> <p>Lockable door for shelf system fitted for left and right side / for add-on element only!</p> <p>Draaideur afsluitbaar voor opbergstelsysteem links en rechts monteerbaar / alleen bij aanbouwelement mogelijk!</p>	220/305W
34		<p>Kleiderstange zu Regalsystem Tringle à habits pour système de rayonnage</p> <p>Clothes rail for shelf system Kledingroede voor opbergstelsysteem</p>	220/300
35		<p>Kleine Innenschublade Petit tiroir intérieur</p> <p>Small interior drawer Kleine binnenschuiflade</p>	205/182W
36		<p>Kleine Kleiderstange Petite tringle à habits</p> <p>Small clothes rail Kleine kledingroede</p>	231/131
37		<p>Grosse Kleiderstange Grande tringle à habits</p> <p>Large clothes rail Grote kledingroede</p>	231/231
38		<p>Kleiderlift Montage nur bei vollbedienbaren 100 cm Elementen möglich</p> <p>Ascenseur à habits Montage seulement possible dans éléments 100 cm pleinement accessibles</p> <p>Swing-out clothes lift Installation only possible in fully accessible 100 cm elements</p> <p>Garderobelift Montage alleen mogelijk in 100 cm element wanneer men de 100 cm volledig benutten kann</p>	220/233
39		<p>Wandkörbe (Set à 2 Stk.) Corbeilles murales (set à 2 pcs.)</p> <p>Wall-mounted baskets (set of 2 pcs.) Wandmand (set van 2 stk.)</p>	220/295
40		<p>Wäscheauszug Tirette à linge</p> <p>Sliding clothes shelf Uittrekbaar deel voor was</p>	231/102

41		<p>Kleiner Wäschekorb Petit panier à linge Small clothes basket Kleine wasmand</p>	231/192	<p>Belastung / charge / load / belasting max. 10 kg Breite / largeur / width / breedte 43,5 cm Tiefe / profondeur / depth / diepte 50,5 cm Höhe / hauteur / height / hoogte 15,5 cm</p>	
42		<p>Krawattenauszug Tirette pour cravattes Sliding tie rack Uittrekbaar deel voor stropdassen</p>	220/342	<p>Belastung / charge / load / belasting max. 2 kg Breite / largeur / width / breedte 9 cm Tiefe / profondeur / depth / diepte 45,5 cm Höhe / hauteur / height / hoogte 10,5 cm</p>	
43		<p>Grundset Innenbeleuchtung LED mit Sensor (50 cm) Set de base éclairage intérieur DEL avec capteur (50 cm) Basic set interior lighting LED with sensor (50 cm) Basisset binnenverlichting LED met sensor (50 cm)</p>	220/251GL	<p>Dieses Produkt enthält eine Lichtquelle der Energieeffizienzklasse E Ce produit contient une source lumineuse de classe d'efficacité énergétique E This product contains an energy efficiency class light source E Dit product bevat een lichtbron van energie-efficiëntieklasse E</p>	<p>Breite / largeur / width / breedte 48,2 cm Tiefe / profondeur / depth / diepte 3 cm Höhe / hauteur / height / hoogte 1,85 cm</p>
44		<p>Anbauset Innenbeleuchtung LED mit Sensor (50 cm) Maximal 2 Anbausets pro Grundset anschliessbar Set d'adjonction éclairage intérieur DEL avec capteur (50 cm) 2 set d'adjonction maximum raccordables par set de base Add-on set interior lighting LED with sensor (50 cm) Maximum of 2 add-on sets connectable per basic set Aanbouwsset binnenverlichting LED met sensor (50 cm) Maximaal 2 aanbouwsets per basisset aan te sluiten</p>	220/251AL	<p>Dieses Produkt enthält eine Lichtquelle der Energieeffizienzklasse E Ce produit contient une source lumineuse de classe d'efficacité énergétique E This product contains an energy efficiency class light source E Dit product bevat een lichtbron van energie-efficiëntieklasse E</p>	<p>Breite / largeur / width / breedte 48,2 cm Tiefe / profondeur / depth / diepte 3 cm Höhe / hauteur / height / hoogte 1,85 cm</p>
45		<p>Grundset Innenbeleuchtung LED mit Sensor (100 cm) Set de base éclairage intérieur DEL avec capteur (100 cm) Basic set interior lighting LED with sensor (100 cm) Basisset binnenverlichting LED met sensor (100 cm)</p>	220/252GL	<p>Dieses Produkt enthält eine Lichtquelle der Energieeffizienzklasse E Ce produit contient une source lumineuse de classe d'efficacité énergétique E This product contains an energy efficiency class light source E Dit product bevat een lichtbron van energie-efficiëntieklasse E</p>	<p>Breite / largeur / width / breedte 98,5 cm Tiefe / profondeur / depth / diepte 3 cm Höhe / hauteur / height / hoogte 1,85 cm</p>
46		<p>Anbauset Innenbeleuchtung LED mit Sensor (100 cm) Maximal 2 Anbausets pro Grundset anschliessbar Set d'adjonction éclairage intérieur DEL avec capteur (100 cm) 2 set d'adjonction maximum raccordables par set de base Add-on set interior lighting LED with sensor (100 cm) Maximum of 2 add-on sets connectable per basic set Aanbouwsset binnenverlichting LED met sensor (100 cm) Maximaal 2 aanbouwsets per basisset aan te sluiten</p>	220/252AL	<p>Dieses Produkt enthält eine Lichtquelle der Energieeffizienzklasse E Ce produit contient une source lumineuse de classe d'efficacité énergétique E This product contains an energy efficiency class light source E Dit product bevat een lichtbron van energie-efficiëntieklasse E</p>	<p>Breite / largeur / width / breedte 98,5 cm Tiefe / profondeur / depth / diepte 3 cm Höhe / hauteur / height / hoogte 1,85 cm</p>
47		<p>Fernbedienung zu Innenbeleuchtung (zwingend bei PRAD) Maximal 9 Innenbeleuchtungen anschliessbar Télécommande pour l'éclairage intérieur (obligatoire pour le PRAD) Maximum 9 lumières intérieures connectables Remote control for interior lighting (mandatory for PRAD) Maximum 9 interior lights connectable Afstandsbediening voor binnenverlichting (verplicht voor PRAD) Maximaal 9 binnenlichten aansluitbaar</p>	220/250FERN		
48		<p>Aussenbeleuchtung, Schwarz, mit Fernbedienung, dimmbar, Lichtfarbe: Warm- und Kaltweiss (Set à 2 Stk.) Éclairage extérieur, noir, avec télécommande, dimmable, couleur de la lumière: blanc chaud et blanc froid (set à 2 pcs.) Exterior lighting, black, with remote control, dimmable, light color: warm white and cool white (set of 2 pcs.) Buitenverlichting, zwart, met afstandsbediening, dimbaar, lichtkleur: warm wit en koel wit (set van 2 stk.)</p>	220/152A	<p>Dieses Produkt enthält eine Lichtquelle der Energieeffizienzklasse G Ce produit contient une source lumineuse de classe d'efficacité énergétique G This product contains an energy efficiency class light source G Dit product bevat een lichtbron van energie-efficiëntieklasse G</p>	<p>Breite / largeur / width / breedte 50 cm Tiefe / profondeur / depth / diepte 15,5 cm Höhe / hauteur / height / hoogte 4 cm</p>

49		<p>Aussenbeleuchtung, Schwarz, mit Fernbedienung, dimmbar, Lichtfarbe: Warm- und Kaltweiss (Set à 3 Stk.) Éclairage extérieur, noir, avec télécommande, dimmable, couleur de la lumière: blanc chaud et blanc froid (set à 3 pcs.) Exterior lighting, black, with remote control, dimmable, light color: warm white and cool white (set of 3 pcs.) Buitenverlichting, zwart, met afstandsbediening, dimbaar, lichtkleur: warm wit en koel wit (set van 3 stk.)</p>	<p>Dieses Produkt enthält eine Lichtquelle der Energieeffizienzklasse G Ce produit contient une source lumineuse de classe d'efficacité énergétique G This product contains an energy efficiency class light source G Dit product bevat een lichtbron van energie-efficiëntieklasse G</p>	220/153A	<p>Breite / largeur / width / breedte 50 cm Tiefe / profondeur / depth / diepte 15,5 cm Höhe / hauteur / height / hoogte 4 cm</p>
50		<p>Aussenbeleuchtung, aluminiumfarbig, mit Fernbedienung, dimmbar, Lichtfarbe: Warm- und Kaltweiss (Set à 2 Stk.) Éclairage extérieur, couleur aluminium, avec télécommande, dimmable, couleur de la lumière: blanc chaud et blanc froid (set à 2 pcs.) Exterior lighting, aluminium colored, with remote control, dimmable, light color: warm white and cool white (set of 2 pcs.) Buitenverlichting, aluminiumkleurig, met afstandsbediening, dimbaar, lichtkleur: warm wit en koel wit (set van 2 stk.)</p>	<p>Dieses Produkt enthält eine Lichtquelle der Energieeffizienzklasse G Ce produit contient une source lumineuse de classe d'efficacité énergétique G This product contains an energy efficiency class light source G Dit product bevat een lichtbron van energie-efficiëntieklasse G</p>	220/152ALU	<p>Breite / largeur / width / breedte 50 cm Tiefe / profondeur / depth / diepte 15,5 cm Höhe / hauteur / height / hoogte 4 cm</p>
51		<p>Aussenbeleuchtung, aluminiumfarbig, mit Fernbedienung, dimmbar, Lichtfarbe: Warm- und Kaltweiss (Set à 3 Stk.) Éclairage extérieur, couleur aluminium, avec télécommande, dimmable, couleur de la lumière: blanc chaud et blanc froid (set à 3 pcs.) Exterior lighting, aluminium colored, with remote control, dimmable, light color: warm white and cool white (set of 3 pcs.) Buitenverlichting, aluminiumkleurig, met afstandsbediening, dimbaar, lichtkleur: warm wit en koel wit (set van 3 stk.)</p>	<p>Dieses Produkt enthält eine Lichtquelle der Energieeffizienzklasse G Ce produit contient une source lumineuse de classe d'efficacité énergétique G This product contains an energy efficiency class light source G Dit product bevat een lichtbron van energie-efficiëntieklasse G</p>	220/153ALU	<p>Breite / largeur / width / breedte 50 cm Tiefe / profondeur / depth / diepte 15,5 cm Höhe / hauteur / height / hoogte 4 cm</p>
52		<p>Aussenaufhänger Suspension extérieure Outside hanger Buitenhanger</p>		220/333	<p>Belastung / charge / load / belasting max. 15 kg Breite / largeur / width / breedte 2 cm Tiefe / profondeur / depth / diepte 26,5 cm Höhe / hauteur / height / hoogte 51 cm</p>
53		<p>Zusatzspiegel Miroir additionnel Additional mirror Extra spiegel</p>		231/360	<p>Breite / largeur / width / breedte 37 cm Höhe / hauteur / height / hoogte 139 cm</p>
54		<p>2 Schliessdämpfer für die linke und rechte Schwebetüre 2 Amortisseurs de fermeture pour la porte coulissante droite et gauche 2 Closing dampers for the left and right sliding doors 2 Sluitend dempers voor de linker en rechter zweefdeuren</p>		220/800TLL	
55		<p>1 Schliessdämpfer für die mittlere Schwebetüre 1 Amortisseur de fermeture pour la porte coulissante du milieu 1 Closing damper for the middle sliding door 1 Sluitend demper voor de middelste zweefdeur</p>		220/801TLL	
56		<p>1 Öffnungsdämpfer für Schwebetürenschränk 2-türig 1 Amortisseur d'ouverture pour armoire avec 2 portes coulissantes 1 Opening damper for sliding doors wardrobe with 2 doors 1 Opening demper voor een zweefdeurenkast met 2 deuren</p>		220/802TLL	

57



2 Öffnungsdämpfer für Schwebetürenschränk 3-türig
 2 Amortisseurs d'ouverture pour armoire avec 3 portes coulissantes
2 Opening dampers for sliding doors wardrobe with 3 doors
 2 Opening dempers voor een zweefdeurenkast met 3 deuren

220/803TLL

58



Aufbewahrungsbox «large»
 Boîte de rangement «large»
Large storage box
 Opbergdoos «large»

220/141TER


Belastung / charge / load / belasting	max. 10 kg
Breite / largeur / width / breedte	42 cm
Tiefe / profondeur / depth / diepte	51 cm
Höhe / hauteur / height / hoogte	27 cm
Farbe / couleur / color / verf	Terra

Zubehör zu Anbauelement 75 cm (bei Schwebetürenschränke 228/278/328/379 cm)

Accessoires pour élément d'adjonction 75 cm (pour armoires portes coulissantes 228/278/328/379 cm)

Accessories for add-on element 75 cm (for sliding door wardrobes 228/278/328/379 cm)

Accessoires voor aanbouwelement 75 cm (voor zweefdeurkasten 228/278/328/379 cm)

59		<p>Einlegeboden verstellbar Rayon réglable Shelf adjustable Plank verstelbaar</p>	231/165	<p>Belastung / charge / load / belasting max. 20 kg Breite / largeur / width / breedte 73,5 cm Tiefe / profondeur / depth / diepte 53 cm Höhe / hauteur / height / hoogte 1,6 cm</p>	
60		<p>Einlegeboden verschraubbar Rayon épais à visser Shelf fixable Plank vast te schroeven</p>	231/175	<p>Belastung / charge / load / belasting max. 20 kg Breite / largeur / width / breedte 73,5 cm Tiefe / profondeur / depth / diepte 53 cm Höhe / hauteur / height / hoogte 2,2 cm</p>	
61		<p>Kleiderstange Tringle à habits Clothes rail Kledingroede</p>	231/431	<p>Belastung / charge / load / belasting max. 30 kg Breite / largeur / width / breedte 72,6 cm</p>	
62		<p>Grundset Innenbeleuchtung LED mit Sensor (75 cm) Set de base éclairage intérieur DEL avec capteur (75 cm) Basic set interior lighting LED with sensor (75 cm) Basisset binnenverlichting LED met sensor (75 cm)</p>	<p>Dieses Produkt enthält eine Lichtquelle der Energieeffizienzklasse E Ce produit contient une source lumineuse de classe d'efficacité énergétique E This product contains an energy efficiency class light source E Dit product bevat een lichtbron van energie-efficiëntieklasse E</p>	220/253GL	<p>Breite / largeur / width / breedte 73,5 cm Tiefe / profondeur / depth / diepte 3 cm Höhe / hauteur / height / hoogte 1,85 cm</p>
63		<p>Anbauset Innenbeleuchtung LED mit Sensor (75 cm) Maximal 2 Anbausets pro Grundset anschliessbar Set d'adjonction éclairage intérieur DEL avec capteur (75 cm) 2 set d'adjonction maximum raccordables par set de base Add-on set interior lighting LED with sensor (75 cm) Maximum of 2 add-on sets connectable per basic set Aanbouwsset binnenverlichting LED met sensor (75 cm) Maximaal 2 aanboussets per basisset aan te sluiten</p>	<p>Dieses Produkt enthält eine Lichtquelle der Energieeffizienzklasse E Ce produit contient une source lumineuse de classe d'efficacité énergétique E This product contains an energy efficiency class light source E Dit product bevat een lichtbron van energie-efficiëntieklasse E</p>	220/253AL	<p>Breite / largeur / width / breedte 73,5 cm Tiefe / profondeur / depth / diepte 3 cm Höhe / hauteur / height / hoogte 1,85 cm</p>



Schwebetürenschränke: Korpus mit Kurztiefe 46 cm
Armoires portes coulissantes: corps avec profondeur 46 cm
Sliding door wardrobes: body with depth 46 cm
Zweefdeurkasten: romp met diepte 46 cm

Höhe 220 cm
hauteur 220 cm
height 220 cm
hoogte 220 cm











8

Korpus mit Montageset für Schwebetürenschränk mit Tiefe 46,0 cm

Corps avec set de ferrure pour armoires portes coulissantes avec profondeur 46,0 cm

Body with assembly kit for sliding doors wardrobe with depth 46,0 cm

Romp met montageset voor zweefdeurenkast met diepte 46,0 cm

		
	Novaschwarz Novanoir Novablack Novazwart	Premiumweiss Blanc premium Premium white Wit premium
Breite / largeur / width / breedte 153 cm Tiefe / profondeur / depth / diepte 46 cm Höhe / hauteur / height / hoogte 220 cm  ca. cm 100 50	220/K8150.10	220/K8150.24
Breite / largeur / width / breedte 203 cm Tiefe / profondeur / depth / diepte 46 cm Höhe / hauteur / height / hoogte 220 cm  ca. cm 100 100	220/K8200.10	220/K8200.24
Breite / largeur / width / breedte 228 cm Tiefe / profondeur / depth / diepte 46 cm Höhe / hauteur / height / hoogte 220 cm  ca. cm 100 50 75	220/K8225.10	220/K8225.24
Breite / largeur / width / breedte 253 cm Tiefe / profondeur / depth / diepte 46 cm Höhe / hauteur / height / hoogte 220 cm  ca. cm 100 100 50	220/K8250.10	220/K8250.24
Breite / largeur / width / breedte 278 cm Tiefe / profondeur / depth / diepte 46 cm Höhe / hauteur / height / hoogte 220 cm  ca. cm 100 100 75	220/K8275.10	220/K8275.24
Breite / largeur / width / breedte 303 cm Tiefe / profondeur / depth / diepte 46 cm Höhe / hauteur / height / hoogte 220 cm  ca. cm 100 100 100	220/K8300.10	220/K8300.24
Breite / largeur / width / breedte 328 cm Tiefe / profondeur / depth / diepte 46 cm Höhe / hauteur / height / hoogte 220 cm  ca. cm 100 75 50 100	220/K8325.10	220/K8325.24
Breite / largeur / width / breedte 379 cm Tiefe / profondeur / depth / diepte 46 cm Höhe / hauteur / height / hoogte 220 cm  ca. cm 100 100 75 100	220/K8379.10	220/K8379.24



Türe zu Schwebetürenschränk 200 / 300 cm
Porte pour armoires portes coulissantes 200 / 300 cm
Door for sliding doors wardrobe 200 / 300 cm
Deur voor zweefdeurenkast 200 / 300 cm

220/83PRAD3



2 x 220/83PRAD3



3 x 220/83PRAD3



Türe zu Schwebetürenschränk 250 cm
Porte pour armoires portes coulissantes 250 cm
Door for sliding doors wardrobe 250 cm
Deur voor zweefdeurenkast 250 cm

220/85PRAD3



2 x 220/85PRAD3



Fernbedienung zu Innenbeleuchtung (zwingend bei PRAD)
Maximal 9 Innenbeleuchtungen anschliessbar
Télécommande pour l'éclairage intérieur (obligatoire pour le PRAD)
Maximum 9 lumières intérieures connectables
Remote control for interior lighting (mandatory for PRAD)
Maximum 9 interior lights connectable
Afstandsbediening voor binnenverlichting (verplicht voor PRAD)
Maximaal 9 binnenlichten aansluitbaar









220/250FERN

Paneelen zu Schwebetürenschränke mit Tiefe 46,0 cm













Panneaux pour armoires portes coulissantes avec profondeur 46,0 cm

Panel for sliding door wardrobes with depth 46,0 cm

Panelen voor zweefdeurkasten met diepte 46,0 cm

		Sie benötigen Vous avez besoin de You need Je hebt nodig	
<p>Breite 153 cm largeur 153 cm width 153 cm breedte 153 cm</p>  <p>153 cm</p>		<p>6 Paneelen 6 panneaux 6 panels 6 panelen</p>	220/82.....
<p>Breite 203 cm largeur 203 cm width 203 cm breedte 203 cm</p>  <p>203 cm</p>		<p>6 Paneelen 6 panneaux 6 panels 6 panelen</p>	220/83.....
<p>Breite 228 cm largeur 228 cm width 228 cm breedte 228 cm</p>  <p>228 cm</p>		<p>9 Paneelen 9 panneaux 9 panels 9 panelen</p>	220/82.....
<p>Breite 253 cm largeur 253 cm width 253 cm breedte 253 cm</p>  <p>253 cm</p>		<p>6 Paneelen 6 panneaux 6 panels 6 panelen</p>	220/85.....
<p>Breite 278 cm largeur 278 cm width 278 cm breedte 278 cm</p>  <p>278 cm</p>		<p>6 Paneelen 6 panneaux 6 panels 6 panelen</p> <p>3 Paneelen 3 panneaux 3 panels 3 panelen</p>	220/82..... 220/85.....
<p>Breite 303 cm largeur 303 cm width 303 cm breedte 303 cm</p>  <p>303 cm</p>		<p>9 Paneelen 9 panneaux 9 panels 9 panelen</p>	220/83.....
<p>Breite 328 cm largeur 328 cm width 328 cm breedte 328 cm</p>  <p>328 cm</p>		<p>6 Paneelen 6 panneaux 6 panels 6 panelen</p> <p>3 Paneelen 3 panneaux 3 panels 3 panelen</p>	220/83..... 220/85.....
<p>Breite 379 cm largeur 379 cm width 379 cm breedte 379 cm</p>  <p>379 cm</p>		<p>9 Paneelen 9 panneaux 9 panels 9 panelen</p>	220/85.....

★ Echtholz furnier kann eine unterschiedliche Anzahl und Formen von natürlich gewachsenen Ästen und Verwachsungen aufweisen.
 Le nombre et la forme des courbures et nœuds naturels du placage en bois véritable peuvent varier.
 Real wood veneer can have a varying number of naturally grown gnarls and knots, which come in many different shapes and forms.
 Echt houten fineer kan een uiteenlopend aantal en vormen van op natuurlijke wijze gegroeide takken en vergroeiingen vertonen.









	220/82.....	220/83.....	220/85.....
 <p>Cremeweiss Blanc crème Cream white Crèmewit</p>	220/82PW	220/83PW	220/85PW
 <p>Premiumweiss Blanc premium Premium white Wit premium</p>	220/82PPWD	220/83PPWD	220/85PPWD
 <p>Nougat Nougat Nougat Nougat</p>	220/82PNUG	220/83PNUG	220/85PNUG
 <p>Hellgrau matt Gris clair mat Light grey matt Grijs helder mat</p>	220/82PMHM	220/83PMHM	220/85PMHM
 <p>Anthrazit matt Anthracite mat Anthracite matt Antraciet mat</p>	220/82PANM	220/83PANM	220/85PANM
 <p>Graphit Graphit Graphit Graphit</p>	220/82PGRAP	220/83PGRAP	220/85PGRAP
 <p>Eichenstruktur Natur Nachbildung Imitation structure chêne nature Simulated oak structure natural Imitatie eikenstructuur natuur</p>	220/82PENN	220/83PENN	220/85PENN
 <p>Edelweiss Hochglanz Edelweiss poli fin Edelweiss high gloss Edelweiss hoogglans</p>	220/82PEDHG	220/83PEDHG	220/85PEDHG
 <p>★ Eiche furniert Chêne plaqué Oak veneer Eiken fineer</p>	220/82PEF	220/83PEF	220/85PEF
 <p>★ Eichenfurnier geölt auf Echtholzplatte Bretteroptik Chêne plaqué finition huilée sur panneau en bois naturel Oak veneer oiled on solid wood panel Eiken fineer geolied op massieve houtplaat</p>	220/82PEDB	220/83PEDB	220/85PEDB
 <p>Glas Weiss Verre blanc White glass Glas wit</p>	220/82PWG	220/83PWG	220/85PWG
 <p>Glas «Cozy white» Verre «Cozy white» Cozy white glass Glas «Cozy white»</p>	220/82PCOZ	220/83PCOZ	220/85PCOZ












Paneelen zu Schwebetürenschränke mit Tiefe 46,0 cm

Panneaux pour armoires portes coulissantes avec profondeur 46,0 cm

Panel for sliding door wardrobes with depth 46,0 cm

Panelen voor zweefdeurkasten met diepte 46,0 cm

				Sie benötigen Vous avez besoin de You need Je hebt nodig	
Breite 153 cm largeur 153 cm width 153 cm breedte 153 cm		6 Paneelen 6 panneaux 6 panels 6 panelen		220/82.....	
Breite 203 cm largeur 203 cm width 203 cm breedte 203 cm		6 Paneelen 6 panneaux 6 panels 6 panelen		220/83.....	
Breite 228 cm largeur 228 cm width 228 cm breedte 228 cm		9 Paneelen 9 panneaux 9 panels 9 panelen		220/82.....	
Breite 253 cm largeur 253 cm width 253 cm breedte 253 cm		6 Paneelen 6 panneaux 6 panels 6 panelen		220/85.....	
Breite 278 cm largeur 278 cm width 278 cm breedte 278 cm		6 Paneelen 6 panneaux 6 panels 6 panelen 3 Paneelen 3 panneaux 3 panels 3 panelen		220/82..... 220/85.....	
Breite 303 cm largeur 303 cm width 303 cm breedte 303 cm		9 Paneelen 9 panneaux 9 panels 9 panelen		220/83.....	
Breite 328 cm largeur 328 cm width 328 cm breedte 328 cm		6 Paneelen 6 panneaux 6 panels 6 panelen 3 Paneelen 3 panneaux 3 panels 3 panelen		220/83..... 220/85.....	
Breite 379 cm largeur 379 cm width 379 cm breedte 379 cm		9 Paneelen 9 panneaux 9 panels 9 panelen		220/85.....	

	220/82.....	220/83.....	220/85.....
 <p>Glas Graugrün Verre gris-vert Grey-green glass Glas grijsgroen</p>	220/82PGGG	220/83PGGG	220/85PGGG
 <p>Glas Blaugrau Verre bleu-gris Blue-grey glass Glas blauwgrijs</p>	220/82PBLGR	220/83PBLGR	220/85PBLGR
 <p>Glas «Bianco» matt Verre «Bianco» mat «Bianco» glass matt Glas «Bianco» mat</p>	220/82PGBIM	220/83PGBIM	220/85PGBIM
 <p>Glas Nougat matt Verre nougat mat Nougat glass matt Glas nougat mat</p>	220/82PNGTM	220/83PNGTM	220/85PNGTM
 <p>Glas Schwarz matt Verre noir mat Black glass matt Glas zwart mat</p>	220/82PAGM	220/83PAGM	220/85PAGM
 <p>Glas Hellgrau matt Verre gris clair mat Light grey glass matt Glas grijs helder mat</p>	220/82PHGM	220/83PHGM	220/85PHGM
 <p>Glas Dunkelgrau matt Verre gris foncé mat Dark grey glass matt Glas donkergrijs mat</p>	220/82PGGRM	220/83PGGRM	220/85PGGRM
 <p>Spiegel Miroir Mirror Spiegel</p>	220/82PS	220/83PS	220/85PS
 <p>Spiegel dunkel Miroir foncé Dark mirror Spiegel donker</p>	220/82PSD	220/83PSD	220/85PSD
 <p>* Rauchglas dunkel Verre fumé foncé Smoked glass dark Rookglas donker</p>		220/M83PRAD	220/M85PRAD
<p>* Nur in der Mitte montierbar! Montage seulement possible au milieu! Only mountable in the middle! Alleen monteerbaar in het midden!</p> 			





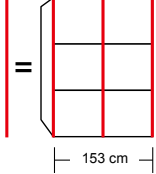
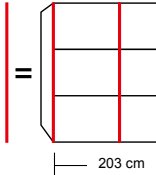
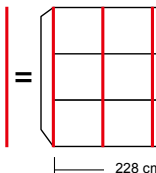
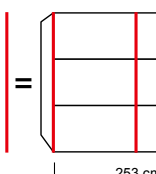
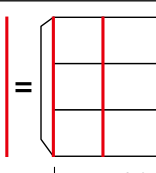
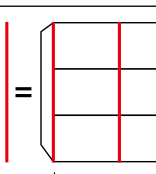
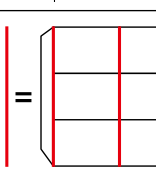
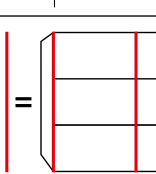
Aufclippprofile zu Schwebetürengriffleisten

Clips décoratifs pour profils de poignées portes coulissantes

Clip on profiles for sliding doors handle profiles

Opklikprofielen voor zweefdeuren greeplijsten

Breite / largeur / width / breedte 1,5 cm
 Tiefe / profondeur / depth / diepte 3,6 cm
 Höhe / hauteur / height / hoogte 220,0 cm

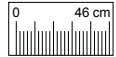
	 Chromfarbig Couleur chrome Chrome colored Chromkleurig	 Edelstahlfarbig Couleur acier fin High-grade steel colored Edelstaalkleurig	 Schwarz matt Noir mat Black matt Zwart mat	 Premiumweiss matt Blanc premium mat Premium white matt Wit premium mat
3x =  153 cm	220/580CRG	220/580ES	220/580AM	220/580PW
3x =  203 cm				
4x =  228 cm				
3x =  253 cm				
4x =  279 cm				
4x =  303 cm				
4x =  328 cm				
4x =  379 cm				

Dekorprofile zum Kleben (Set à 5 Stk.)

Profils décoratifs à coller (set à 5 pcs.)

Decorative stick on profiles (set of 5 pcs.)


Decoratieve profielen opplakbaar (set van 5 stk.)



Breite / largeur / width / breedte 74,8 / 99,8 / 124,9 cm
 Höhe / hauteur / height / hoogte 1,2 cm

Schwarz matt
 Noir mat
 Black matt
 Zwart mat

<p>153 cm</p>	2 x 220/582AM
<p>203 cm</p>	2 x 220/581AM
<p>228 cm</p>	3 x 220/582AM
<p>253 cm</p>	2 x 220/585AM
<p>279 cm</p>	2 x 220/582AM 1 x 220/585AM
<p>303 cm</p>	3 x 220/581AM
<p>328 cm</p>	2 x 220/581AM 1 x 220/585AM
<p>379 cm</p>	3 x 220/585AM



220/582AM



220/581AM



220/585AM

Zubehör zu Schwebtürenschränke mit Tiefe 46,0 cm
 Accessoires pour armoires portes coulissantes avec profondeur 46,0 cm
 Accessories for sliding door wardrobes with depth 46,0 cm
 Accessoires voor zweefdeurkasten met diepte 46,0 cm



1	<p>Kleiner Einlegeboden verschraubbar Empfohlen über Schubladen Petit rayon épais à visser Recommandé au-dessus des tiroirs Small shelf fixable Recommended above drawers Kleine plank vast te schroeven Aanbevolen boven laden</p>	100/172	<p>Belastung / charge / load / belasting max. 20 kg Breite / largeur / width / breedte 48,4 cm Tiefe / profondeur / depth / diepte 34,5 cm Höhe / hauteur / height / hoogte 2,2 cm</p>
2	<p>Grosser Einlegeboden verschraubbar Empfohlen über Schubladen Grand rayon épais à visser Recommandé au-dessus des tiroirs Large shelf fixable Recommended above drawers Grote plank vast te schroeven Aanbevolen boven laden</p>	100/272	<p>Belastung / charge / load / belasting max. 40 kg Breite / largeur / width / breedte 98,7 cm Tiefe / profondeur / depth / diepte 34,6 cm Höhe / hauteur / height / hoogte 2,2 cm</p>
3	<p>Kleine Innenschublade Petit tiroir intérieur Small interior drawer Kleine binnenschuiflade</p>	100/286W	<p>Belastung / charge / load / belasting max. 10 kg Breite / largeur / width / breedte 48,4 cm Tiefe / profondeur / depth / diepte 34 cm Höhe / hauteur / height / hoogte 13 cm</p>
4	<p>Grosse Innenschublade Grand tiroir intérieur Large interior drawer Grote binnenschuiflade</p>	100/287W	<p>Belastung / charge / load / belasting max. 10 kg Breite / largeur / width / breedte 98,7 cm Tiefe / profondeur / depth / diepte 34 cm Höhe / hauteur / height / hoogte 13 cm</p>
5	<p>Schrankeinbau Installation intermédiaire Base dividing element Kabinbouw</p>	100/24	<p>Breite / largeur / width / breedte 98,7 cm Tiefe / profondeur / depth / diepte 34,5 cm Höhe / hauteur / height / hoogte 145,8 cm</p>

6



Ausziehbare Kleiderstange
Tringle à habits télescopique
Pull-out clothes rail
Kledingroede uitrekbaar

100/031

Belastung / charge / load / belasting max. 10 kg
Breite / largeur / width / breedte 4 cm
Tiefe / profondeur / depth / diepte 31 cm
Höhe / hauteur / height / hoogte 6 cm

7



Schuheinlegeboden klein
Petit rayon pour chaussures
Small shoe shelf
Klein schoenenplank

220/241ALU

Belastung / charge / load / belasting max. 10 kg
Breite / largeur / width / breedte 48,4 cm
Tiefe / profondeur / depth / diepte 31 cm
Höhe / hauteur / height / hoogte 4,5 cm

8



Schuheinlegeboden gross
Grand rayon pour chaussures
Large shoe shelf
Groot schoenenplank

220/242ALU

Belastung / charge / load / belasting max. 10 kg
Breite / largeur / width / breedte 98,7 cm
Tiefe / profondeur / depth / diepte 31 cm
Höhe / hauteur / height / hoogte 4,5 cm

9



2 Schliessdämpfer für die linke und rechte Schwebetüre
2 Amortisseurs de fermeture pour la porte coulissante droite et gauche
2 Closing dampers for the left and right sliding doors
2 Sluitend dempers voor de linker en rechter zweefdeuren

220/800TLL

10



1 Schliessdämpfer für die mittlere Schwebetüre
1 Amortisseur de fermeture pour la porte coulissante du milieu
1 Closing damper for the middle sliding door
1 Sluitend demper voor de middelste zweefdeur

220/801TLL

11



1 Öffnungsdämpfer für Schwebetürenschränk 2-türig
1 Amortisseur d'ouverture pour armoire avec 2 portes coulissantes
1 Opening damper for sliding doors wardrobe with 2 doors
1 Opening demper voor een zweefdeurenkast met 2 deuren

220/802TLL

12



2 Öffnungsdämpfer für Schwebetürenschränk 3-türig
2 Amortisseurs d'ouverture pour armoire avec 3 portes coulissantes
2 Opening dampers for sliding doors wardrobe with 3 doors
2 Opening dempers voor een zweefdeurenkast met 3 deuren

220/803TLL









13



Zusatzspiegel
Miroir additionnel
Additional mirror
Extra spiegel

231/360

Breite / largeur / width / breedte 37 cm
Höhe / hauteur / height / hoogte 139 cm

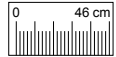
14		<p>Grundset Innenbeleuchtung LED mit Sensor (50 cm) Set de base éclairage intérieur DEL avec capteur (50 cm) Basic set interior lighting LED with sensor (50 cm) Basisset binnenverlichting LED met sensor (50 cm)</p>	<p>Dieses Produkt enthält eine Lichtquelle der Energieeffizienzklasse E Ce produit contient une source lumineuse de classe d'efficacité énergétique E This product contains an energy efficiency class light source E Dit product bevat een lichtbron van energie-efficiëntieklasse E</p>	220/251GL	<p>Breite / largeur / width / breedte 48,2 cm Tiefe / profondeur / depth / diepte 3 cm Höhe / hauteur / height / hoogte 1,85 cm</p>
15		<p>Anbauset Innenbeleuchtung LED mit Sensor (50 cm) Maximal 2 Anbausets pro Grundset anschliessbar Set d'adjonction éclairage intérieur DEL avec capteur (50 cm) 2 set d'adjonction maximum raccordables par set de base Add-on set interior lighting LED with sensor (50 cm) Maximum of 2 add-on sets connectable per basic set Aanbouwset binnenverlichting LED met sensor (50 cm) Maximaal 2 aanbousets per basisset aan te sluiten</p>	<p>Dieses Produkt enthält eine Lichtquelle der Energieeffizienzklasse E Ce produit contient une source lumineuse de classe d'efficacité énergétique E This product contains an energy efficiency class light source E Dit product bevat een lichtbron van energie-efficiëntieklasse E</p>	220/251AL	<p>Breite / largeur / width / breedte 48,2 cm Tiefe / profondeur / depth / diepte 3 cm Höhe / hauteur / height / hoogte 1,85 cm</p>
16		<p>Grundset Innenbeleuchtung LED mit Sensor (100 cm) Set de base éclairage intérieur DEL avec capteur (100 cm) Basic set interior lighting LED with sensor (100 cm) Basisset binnenverlichting LED met sensor (100 cm)</p>	<p>Dieses Produkt enthält eine Lichtquelle der Energieeffizienzklasse E Ce produit contient une source lumineuse de classe d'efficacité énergétique E This product contains an energy efficiency class light source E Dit product bevat een lichtbron van energie-efficiëntieklasse E</p>	220/252GL	<p>Breite / largeur / width / breedte 98,5 cm Tiefe / profondeur / depth / diepte 3 cm Höhe / hauteur / height / hoogte 1,85 cm</p>
17		<p>Anbauset Innenbeleuchtung LED mit Sensor (100 cm) Maximal 2 Anbausets pro Grundset anschliessbar Set d'adjonction éclairage intérieur DEL avec capteur (100 cm) 2 set d'adjonction maximum raccordables par set de base Add-on set interior lighting LED with sensor (100 cm) Maximum of 2 add-on sets connectable per basic set Aanbouwset binnenverlichting LED met sensor (100 cm) Maximaal 2 aanbousets per basisset aan te sluiten</p>	<p>Dieses Produkt enthält eine Lichtquelle der Energieeffizienzklasse E Ce produit contient une source lumineuse de classe d'efficacité énergétique E This product contains an energy efficiency class light source E Dit product bevat een lichtbron van energie-efficiëntieklasse E</p>	220/252AL	<p>Breite / largeur / width / breedte 98,5 cm Tiefe / profondeur / depth / diepte 3 cm Höhe / hauteur / height / hoogte 1,85 cm</p>
18		<p>Fernbedienung zu Innenbeleuchtung (zwingend bei PRAD) Maximal 9 Innenbeleuchtungen anschliessbar Télécommande pour l'éclairage intérieur (obligatoire pour le PRAD) Maximum 9 lumières intérieures connectables Remote control for interior lighting (mandatory for PRAD) Maximum 9 interior lights connectable Afstandsbediening voor binnenverlichting (verplicht voor PRAD) Maximaal 9 binnenlichten aansluitbaar</p>	<p>Dieses Produkt enthält eine Lichtquelle der Energieeffizienzklasse E Ce produit contient une source lumineuse de classe d'efficacité énergétique E This product contains an energy efficiency class light source E Dit product bevat een lichtbron van energie-efficiëntieklasse E</p>	220/250FERN	<p>Breite / largeur / width / breedte 98,5 cm Tiefe / profondeur / depth / diepte 3 cm Höhe / hauteur / height / hoogte 1,85 cm</p>
19		<p>Aussenbeleuchtung, Schwarz, mit Fernbedienung, dimmbar, Lichtfarbe: Warm- und Kaltweiss (Set à 2 Stk.) Éclairage extérieur, noir, avec télécommande, dimmable, couleur de la lumière: blanc chaud et blanc froid (set à 2 pcs.) Exterior lighting, black, with remote control, dimmable, light color: warm white and cool white (set of 2 pcs.) Buitenverlichting, zwart, met afstandsbediening, dimbaar, lichtkleur: warm wit en koel wit (set van 2 stk.)</p>	<p>Dieses Produkt enthält eine Lichtquelle der Energieeffizienzklasse G Ce produit contient une source lumineuse de classe d'efficacité énergétique G This product contains an energy efficiency class light source G Dit product bevat een lichtbron van energie-efficiëntieklasse G</p>	220/152A	<p>Breite / largeur / width / breedte 50 cm Tiefe / profondeur / depth / diepte 15,5 cm Höhe / hauteur / height / hoogte 4 cm</p>
20		<p>Aussenbeleuchtung, Schwarz, mit Fernbedienung, dimmbar, Lichtfarbe: Warm- und Kaltweiss (Set à 3 Stk.) Éclairage extérieur, noir, avec télécommande, dimmable, couleur de la lumière: blanc chaud et blanc froid (set à 3 pcs.) Exterior lighting, black, with remote control, dimmable, light color: warm white and cool white (set of 3 pcs.) Buitenverlichting, zwart, met afstandsbediening, dimbaar, lichtkleur: warm wit en koel wit (set van 3 stk.)</p>	<p>Dieses Produkt enthält eine Lichtquelle der Energieeffizienzklasse G Ce produit contient une source lumineuse de classe d'efficacité énergétique G This product contains an energy efficiency class light source G Dit product bevat een lichtbron van energie-efficiëntieklasse G</p>	220/153A	<p>Breite / largeur / width / breedte 50 cm Tiefe / profondeur / depth / diepte 15,5 cm Höhe / hauteur / height / hoogte 4 cm</p>
21		<p>Aussenbeleuchtung, aluminiumfarbig, mit Fernbedienung, dimmbar, Lichtfarbe: Warm- und Kaltweiss (Set à 2 Stk.) Éclairage extérieur, couleur aluminium, avec télécommande, dimmable, couleur de la lumière: blanc chaud et blanc froid (set à 2 pcs.) Exterior lighting, aluminium colored, with remote control, dimmable, light color: warm white and cool white (set of 2 pcs.) Buitenverlichting, aluminiumkleurig, met afstandsbediening, dimbaar, lichtkleur: warm wit en koel wit (set van 2 stk.)</p>	<p>Dieses Produkt enthält eine Lichtquelle der Energieeffizienzklasse G Ce produit contient une source lumineuse de classe d'efficacité énergétique G This product contains an energy efficiency class light source G Dit product bevat een lichtbron van energie-efficiëntieklasse G</p>	220/152ALU	<p>Breite / largeur / width / breedte 50 cm Tiefe / profondeur / depth / diepte 15,5 cm Höhe / hauteur / height / hoogte 4 cm</p>

Zubehör zu Schwebetürenschränke mit Tiefe 46,0 cm

Accessoires pour armoires portes coulissantes avec profondeur 46,0 cm

Accessories for sliding door wardrobes with depth 46,0 cm

Accessoires voor zweefdeurkasten met diepte 46,0 cm



22



Aussenbeleuchtung, aluminiumfarbig, mit Fernbedienung, dimmbar, Lichtfarbe: Warm- und Kaltweiss (Set à 3 Stk.)

Éclairage extérieur, couleur aluminium, avec télécommande, dimmable, couleur de la lumière: blanc chaud et blanc froid (set à 3 pcs.)

Exterior lighting, aluminium colored, with remote control, dimmable, light color: warm white and cool white (set of 3 pcs.)

Buitenverlichting, aluminiumkleurig, met afstandsbediening, dimbaar, lichtkleur: warm wit en koel wit (set van 3 stk.)

Dieses Produkt enthält eine Lichtquelle der Energieeffizienzklasse G

Ce produit contient une source lumineuse de classe d'efficacité énergétique G

This product contains an energy efficiency class light source G

Dit product bevat een lichtbron van energie-efficiëntieklasse G

220/153ALU

Breite / largeur / width / breedte 50 cm
Tiefe / profondeur / depth / diepte 15,5 cm
Höhe / hauteur / height / hoogte 4 cm


Zubehör zu Anbauelement 75 cm (bei Schwebetürenschränke 228/278/328/379 cm)

Accessoires pour élément d'adjonction 75 cm (pour armoires portes coulissantes 228/278/328/379 cm)

Accessories for add-on element 75 cm (for sliding door wardrobes 228/278/328/379 cm)

Accessoires voor aanbouwelement 75 cm (voor zweefdeurkasten 228/278/328/379 cm)

23



Einlegeboden verschraubbar

Rayon épais à visser

Shelf fixable

Plank vast te schroeven

100/175

Belastung / charge / load / belasting max. 20 kg
Breite / largeur / width / breedte 73,5 cm
Tiefe / profondeur / depth / diepte 34,6 cm
Höhe / hauteur / height / hoogte 2,2 cm

24



Grundset Innenbeleuchtung LED mit Sensor (75 cm)

Set de base éclairage intérieur DEL avec capteur (75 cm)

Basic set interior lighting LED with sensor (75 cm)

Basisset binnenverlichting LED met sensor (75 cm)

Dieses Produkt enthält eine Lichtquelle der Energieeffizienzklasse E

Ce produit contient une source lumineuse de classe d'efficacité énergétique E

This product contains an energy efficiency class light source E

Dit product bevat een lichtbron van energie-efficiëntieklasse E

220/253GL

Breite / largeur / width / breedte 73,5 cm
Tiefe / profondeur / depth / diepte 3 cm
Höhe / hauteur / height / hoogte 1,85 cm

25



Anbauset Innenbeleuchtung LED mit Sensor (75 cm)

Maximal 2 Anbausets pro Grundset anschliessbar

Set d'adjonction éclairage intérieur DEL avec capteur (75 cm)

2 set d'adjonction maximum raccordables par set de base

Add-on set interior lighting LED with sensor (75 cm)

Maximum of 2 add-on sets connectable per basic set

Aanbouwset binnenverlichting LED met sensor (75 cm)

Maximaal 2 aanbouwsets per basisset aan te sluiten

Dieses Produkt enthält eine Lichtquelle der Energieeffizienzklasse E

Ce produit contient une source lumineuse de classe d'efficacité énergétique E

This product contains an energy efficiency class light source E

Dit product bevat een lichtbron van energie-efficiëntieklasse E

220/253AL

Breite / largeur / width / breedte 73,5 cm
Tiefe / profondeur / depth / diepte 3 cm
Höhe / hauteur / height / hoogte 1,85 cm

Informationen

- Hergestellt aus beschichteten Möbelspanplatten, welche den gesetzlichen Anforderungen entsprechen
- 5 Jahre Qualitätsgarantie (normaler Gebrauch). Für weitere Details schauen Sie unter www.jutzler.swiss
- Die vormontierten Beschläge erlauben eine leichte und schnelle Montage und Demontage
- Das Zubehör für Dreh- und Schwebetürenschränke kann individuell eingebaut werden
- Die rechte Aussenseite des Grundelementes wird immer zur Aussenseite des letzten Anbauelementes
- Die Schränke werden zerlegt in Paketen angeliefert, die durch eine Verpackung aus PE-Folie und Styropor-Schutzkanten oder Karton geschützt sind

Informations

- Fabriqué en panneaux de meuble enduits, conforme aux exigences légales
- Garantie de qualité de 5 ans (utilisation normale). Pour plus de détails, veuillez consulter www.jutzler.swiss
- Les ferrures prémontées permettent un montage et démontage facile et rapide
- Les accessoires pour le système d'armoires avec portes battantes et portes coulissantes peuvent être mis en place individuellement
- Le côté droite de l'élément de base devient toujours le côté extérieur du dernier élément d'adjonction
- Les armoires sont livrées démontées, les colis sont emballés en polyéthylène à pellicule rétractable. Protection des bordures avec du polystyrène ou du carton

Information

- Made of coated furniture chipboards, which comply with the statutory requirements
- 5 years warranty on quality (in normal use). For further details please see www.jutzler.swiss
- The pre-mounted fittings allow a simple and quick assembly and disassembly
- The accessories for the wardrobe system with hinged- and sliding doors can be placed individually
- An external wall of a basic element becomes always the external wall of the last add-on element
- The wardrobes are delivered disassembled in packages which are protected by a packing of polyethylene foil, edges of polystyrene or cardboard

Informatie

- Gemaakt van gecoate meubelspaanplaten, welke aan de wettelijke voorschriften voldoen
- 5 jaar kwaliteitsgarantie (bij normaal gebruik). Voor nadere informatie kunt u zien www.jutzler.swiss
- Met de voorgemonteerde beslagen is een makkelijke en snelle montage en demontage mogelijk
- De accessoires kunnen voor het kastsysteem met draai- en zweefdeuren apart worden ingebouwd
- De buitenkant van de basiselementen wordt altijd de buitenkant van het laatste aanbouwelement
- De kasten worden gedemonteerd in pakketten geleverd die door de verpakking van PE-folie en piepschuim stootranden of karton zijn beschermd

- Die Beleuchtungs-Sets sind geprüft und zertifiziert:
- Les sets de lumière sont approuvés et certifiés:
- The light-sets are tested and certified:
- De verlichtingssets zijn gecontroleerd en gecertificeerd:



Innenbeleuchtung

Lumière intérieure

Interior light

Binnenlicht

- Dieses Produkt enthält eine Lichtquelle der Energieeffizienzklasse E
- Ce produit contient une source lumineuse de classe d'efficacité énergétique E
- This product contains an energy efficiency class light source E
- Dit product bevat een lichtbron van energie-efficiëntieklasse E

Aussenbeleuchtung

Lumière extérieure

Exterior light

Buitenlicht

- Dieses Produkt enthält eine Lichtquelle der Energieeffizienzklasse G
- Ce produit contient une source lumineuse de classe d'efficacité énergétique G
- This product contains an energy efficiency class light source G
- Dit product bevat een lichtbron van energie-efficiëntieklasse G

- Die Verpackung kann recyclet oder umweltgerecht entsorgt werden. Sie trägt den GRÜNEN PUNKT und das INTERSEROH Zeichen.
- L'emballage peut être recyclé ou détruit tout en respectant l'environnement.
- The packing can be recycled or ecologically destroyed.
- De verpakking kan gerecycled of milieuvriendelijk worden verwerkt.



Ausgenommen:	220/251 GL	220/152 A
Excepté:	220/251 AL	220/153 A
Except:	220/252 GL	220/152 ALU
Behalve:	220/252 AL	220/153 ALU
	220/253 GL	
	220/253 AL	



5 Jahre Garantie – Die Garantiebestimmungen finden Sie unter www.jutzler.swiss

Verkauf nur über den Möbel-Fachhandel!

Es handelt sich bei den in den Katalogen und Preislisten angegebenen Preisen um unverbindliche Preisempfehlungen. Der Händler ist in jeder Beziehung frei, den Wiederverkaufspreis festzulegen.

Änderungen in Preis, Konstruktion und Ausführung vorbehalten.

Die Abbildungen können aus drucktechnischen Gründen von den Originalfarben und Strukturen abweichen.

Sofern im Text nicht anders angegeben, handelt es sich bei den Holzoberflächen um eine Holzstrukturnachbildung.

Alle Massangaben sind Circa-Masse!

Echtholzfurnier: Äste und Verwachsungen, unterschiedlich starke Maserungen sowie Farb- und Strukturunterschiede sind Unikatsmerkmale eines natürlich gewachsenen Rohstoffs und stellen keinen Reklamations- oder Beanstandungsgrund dar.

Produktveränderungen und Qualitätsverbesserungen im Sinne des technischen Fortschrittes oder zum Erhalt der Lieferfähigkeit (Form/Farbe/Funktion/usw.), bzw. die Korrektur von irrtümlichen Angaben behalten wir uns vor.

5 ans de garantie – les conditions de garantie peuvent être trouvées sur notre site Web: www.jutzler.swiss

Vente uniquement par les magasins spécialisés de meubles!

Les prix indiqués dans les catalogues et les listes de prix s'entendent comme prix de vente conseillés. Le revendeur peut librement définir son prix de vente.

Changement de prix, de construction et d'exécution sous réserve.

Pour des raisons dues aux techniques d'impression, les couleurs et les structures des illustrations peuvent être différentes de celles de l'original.

Sauf indication contraire dans le texte, il s'agit pour les surfaces d'un décor en matière synthétique ou d'une imitation bois.

Toutes les mesures indiquées sont approximatives!

Placage en bois véritable: les variations au niveau des nœuds, des courbures, des veines, de la couleur et de la structure sont les caractéristiques uniques d'une matière première naturelle et ne constituent pas un motif de réclamation.

Nous nous réservons le droit de modifier nos produits et d'améliorer leur qualité dans le sens du progrès technique ainsi que pour maintenir la capacité de livraison (forme/couleur/fonction/etc.) ou de corriger des indications erronées.

5 years guarantee – the warranty terms can be found on our website: www.jutzler.swiss

Sale by authorized dealers only!

The quoted prices in the catalogs and price lists are non-binding price recommendations. The merchant is free in every respect, to set the reselling price.

Price, structure and design are subject to change.

For typographic reasons, the illustrations may differ from the original colours and structures.

Unless otherwise specified in the text, the surfaces will have a synthetic or wood effect finish.

All specified sizes are approximative!

Real wood veneer: gnarls and knots, grains of various strengths, as well as differences in colour and structure, are unique properties of a naturally grown raw material and do not constitute grounds for complaint or objection.

We reserve the right to make product changes and quality improvements in line with technical advances or to maintain the ability to deliver (shape/color/function/etc.) or to correct erroneous information.

5 jaar garantie – de garantievoorwaarden zijn te vinden op onze website: www.jutzler.swiss

Verkoop alleen via de meubelvakhandel!

De prijzen in de catalogi en prijslijsten zijn niet-bindende prijsaanbevelingen. Het staat de verkoper vrij om de wederverkoopprijs in alle opzichten vast te stellen.

Onderhevig aan lichte prijs-, constructie- en uitvoeringswijzigingen.

Door de druk kunnen de afbeeldingen afwijken van de originele kleuren en structuren.

Voor zover niet anders in de tekst aangeven, is de oppervlakte een kunststof decor of een houten structuurreplica.

Alle maten zijn circamaten!

Echt houten fineer: takken en vergroeiingen, uiteenlopend sterke vlammen alsook kleur- en structuurverschillen zijn unieke kenmerken van een op natuurlijke wijze gegroeide grondstof en vormen geen reden voor een reclamatie of klacht.

Produktveranderingen en kwaliteitsverbeteringen in termen van technische vooruitgang of om de leveringen te waarborgen (vorm/kleur/functie/etc.) Wij behouden ons het recht voor om foutieve informatie te corrigeren.

